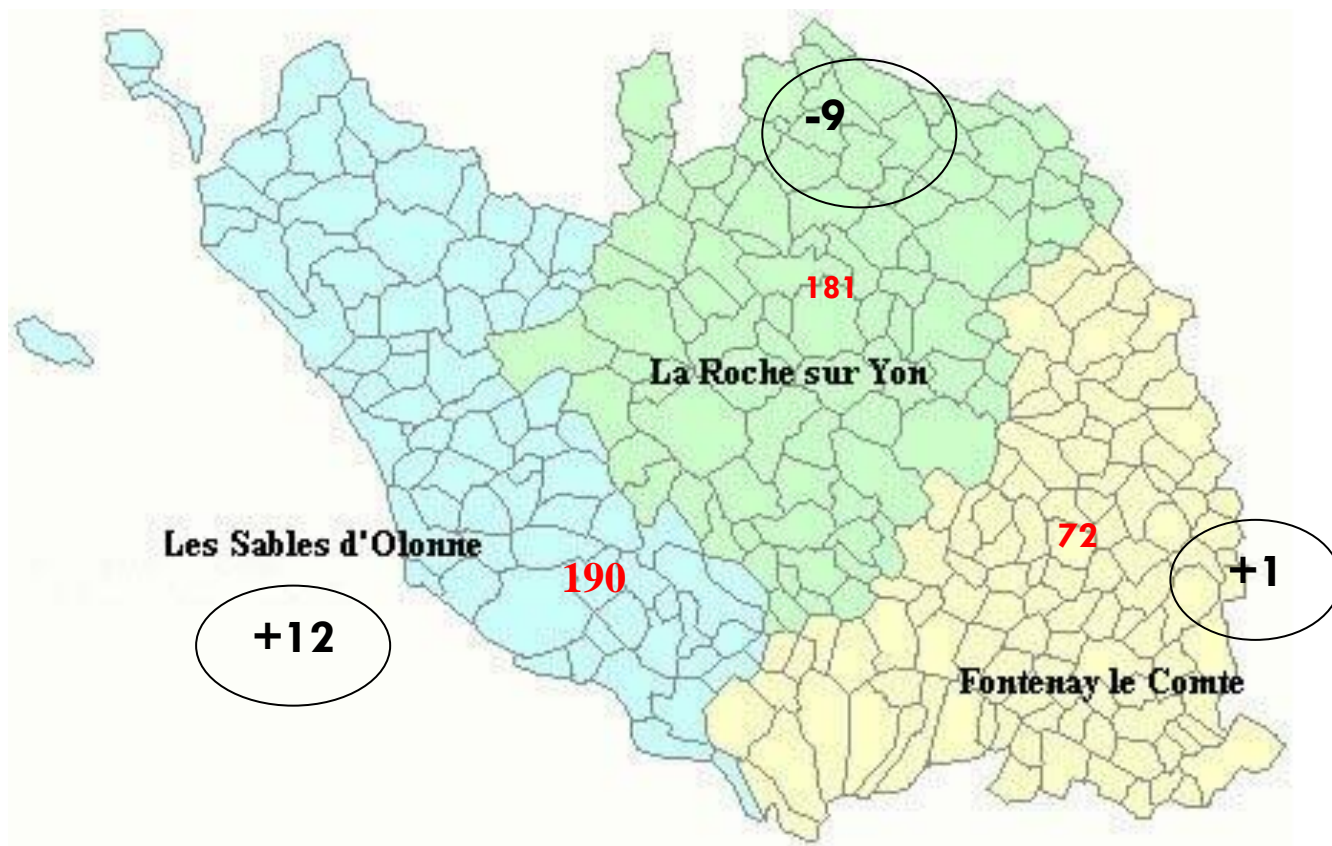


## Nombre de médecins par habitants sur la Vendée



Au 1<sup>er</sup> janvier 2021

Arrondissements	Nbre de médecins	Moyenne d'âge	Nbre d'habitants
LES SABLES D'OLONNE	190	50.68	258 454
LA ROCHE SUR YON	181	50.37	304 047
FONTENAY LE COMTE	72	56.83	135 689
	<b>443</b>	<b>52.63</b>	<b>698 190</b>

*Selon les sources INSEE, la Vendée a gagné plus de 15 745 habitants cette année.*

*Alors que depuis 20 ans la croissance de la Vendée en habitants était supérieure à 1 % soit environ entre 6000 et 8000 habitants.*

*Le département était en 2020 pratiquement en plein emploi et les zones nord et côtières étaient en accroissement de population.*

*La population est jeune au Nord Vendée, plus âgée sur le littoral. Il reste que si la population du Sud Vendée stagne, elle est âgée et le nombre de médecin continue de diminuer et à Ste Hermine notamment il y a 1 médecin pour plus de 3 000 habitants.*

## **Arrondissement de FONTENAY-LE-COMTE**

*Le Sud-Vendée pose le problème d'une population âgée avec une densité médicale qui devient très préoccupante.*

*La situation devient problématique car la moyenne d'âge des médecins est de presque de 58 ans et LUCON a bénéficié de sa Maison Pluridisciplinaire.*

*La Châtaigneraie et Luçon ont été les 1ères communes impactées.  
Ste Hermine et Pouzauges souffrent.*

**Arrondissement de FONTENAY-LE-COMTE (135 689 hab.)**  
**1 médecin pour 1 884 habitants**

Actuellement la moyenne d'âge des médecins est de 57 ans.



Canton	Nbre de médecins		Moyenne d'âge
	Actuellement	Par rapport à 2020	
CHAILLE LES MARAIS	5	0	51.40
FONTENAY LE COMTE	15	-2	57.60
L'HERMENAULT	5	+1	56.00
LA CHATAIGNERAIE	9	0	49.44
LUÇON	15	+1	55.93
MAILLEZAIS	5	+1	57.60
POUZAUGES	9	0	59.88
SAINTE HERMINE	3	-1	67.33
ST HILAIRE DES LOGES	6	+1	56.33
	<b>72</b>	<b>+1</b>	<b>56.83</b>

Sources : INSEE - Conseil Général et CD85

Sur l'arrondissement, il y a un médecin en plus mais la population a augmenté de 11 000 habitants.

## Chaillé les Marais (9 152 hab.)

**1 médecin pour 1 830 habitants**

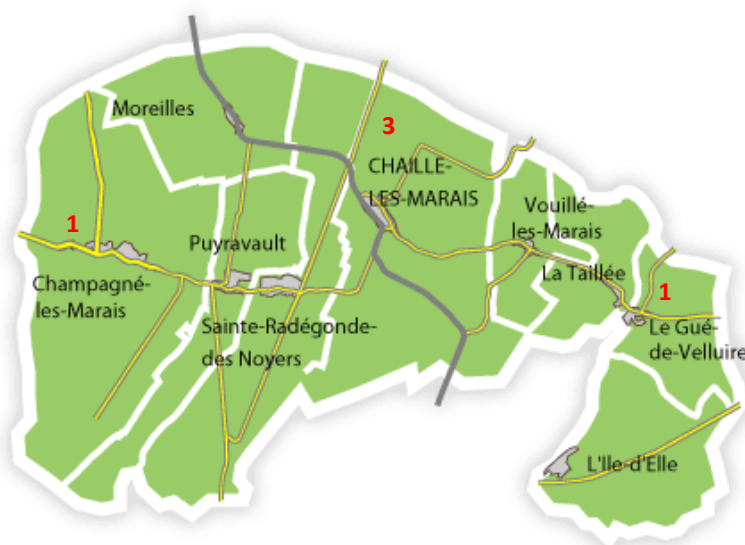
CHAILLE LES MARAIS a un accroissement de population dû à un solde migratoire. Depuis 2005 on est passé de 7 000 habitants à 9 152 habitants.

Le nombre de médecins généralistes est resté inchangé : 5 médecins pour 9 communes.

On risque d'avoir à court terme une pénurie réelle de médecins généralistes. La situation reste préoccupante.

L'île d'Elle a un médecin qui exerce à temps partiel en cabinet secondaire.

- 40 ANS	0
41-45	2
46-50	0
51-55	2
56-60	0
61-65	1
66-70	0
71-75	0



Communes	Nbre de médecins	Population en 1999	Population au 01/01/2021	% pop. < 14 ans	% pop. > 60 ans
CHAILLE LES MARAIS	3	1.604	1 908	16.68	26.37
CHAMPAGNE LES MARAIS	1	1.328	1 798	18.15	25.88
L'ILE D'ELLE	0	1.361	1 530	18.37	26.27
LA TAILLEE	0	436	576	17.88	29.06
LE GUE DE VELLUIRE	1	467	549	18.28	26.07
MOREILLES	0	219	421	23.07	16.38
PUYRAVAULT	0	531	669	21.15	36.28
STE RADEGONDE	0	705	943	18.02	24.90
VOUILLE LES MARAIS	0	528	758	20.09	27.41
	5	7.179	9 152		

Sources : INSEE - Conseil Général et CD85

## Fontenay-le-Comte (22 602 hab.)

1 médecin pour 1 507 habitants

La population sur le canton de FONTENAY LE COMTE a tendance à stagner depuis 6 ans.

La population est âgée avec 28.11 % de plus de 60 ans.

Le nombre de médecins est stable. Mais 1 médecin généraliste a plus de 71 ans.

La situation va s'aggraver dans les années à venir. Le nombre de médecin sur le départ est difficilement remplaçable. A signaler qu'à l'hôpital, il est aussi difficile de trouver des spécialistes.

- 40 ANS	1
41-45	0
46-50	1
51-55	3
56-60	4
61-65	5
66-70	0
71-75	1



Communes	Nbre de médecins	Population en 1999	Population au 01/01/2021	% pop. < 14 ans	% pop. > 60 ans
AUZAY	0	523	687	24.82	19.79
CHAIX	0	422	479	16.51	18.60
FONTAINES	1	870	771	18.37	24.66
FONTENAY LE COMTE	11	13.783	13 997	15.52	28.11
L'ORBRIE	1	774	811	18.92	17.94
LE LANGON	0	1.009	1 043	20.81	23.19
LE POIRE SUR VELLUIRE	1	633	678	18.54	29.31
LONGEVES	0	909	1 386	22.03	16.72
MONTREUIL	0	644	828	22.04	16.37
PISSOTTE	1	1.101	1 196	16.93	32.50
VELLUIRE	0	511	726	19.29	22.83
	15	21.179	22 602		

Sources : INSEE - Conseil Général et CD85

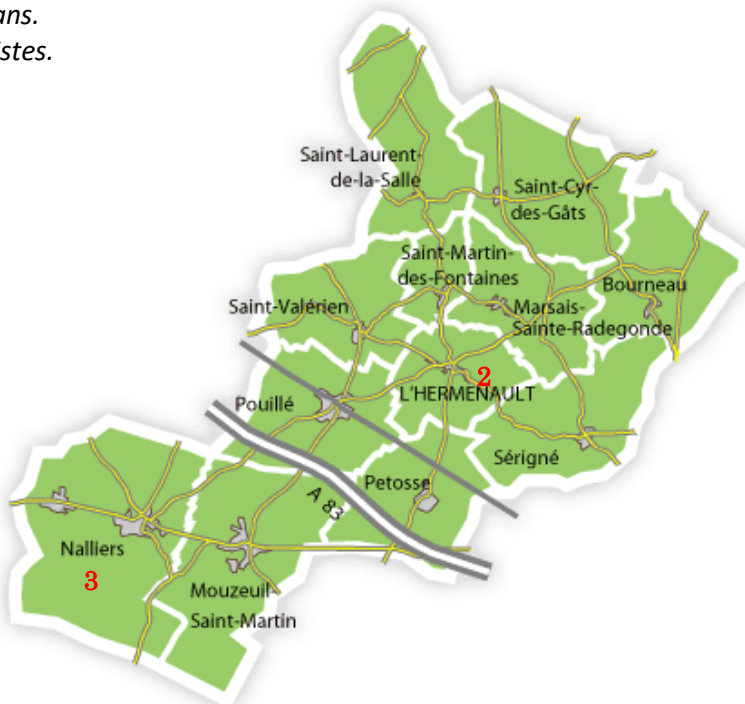
## L'Hermenault (9 752 hab.)

1 médecin pour 1 950 habitants

L'HERMENAULT a une population stable mais âgée avec 38.47 % de plus de 60 ans.  
Le nombre de médecins est actuellement faible mais l'effectif reste stable.

Néanmoins, il faudrait peu de chose pour que la situation bascule.  
Le départ d'un seul médecin serait problématique surtout que les médecins ont plus de 56 ans.  
Surtout que 3 médecins sur 6 ont plus de 61 ans.  
Il y a 12 communes pour 5 médecins généralistes.

- 40 ANS	1
41-45	0
46-50	0
51-55	0
56-60	1
61-65	3
66-70	0



Communes	Nbre de médecins	Population en 1999	Population au 01/01/2021	% pop. < 14 ans	% pop. > 60 ans
BOURNEAU	0	624	747	22.47	17.63
L'HERMENAULT	2	842	929	15.41	38.47
MARSAIS STE RADEGONDE	0	477	496	17.24	26.28
MOUZEUIL ST MARTIN	0	1.107	1 227	19.00	26.70
NALLIERS	3	1.881	2 353	18.86	26.30
PETOSSE	0	444	715	19.33	21.09
POUILLE	0	502	653	18.08	24.74
ST CYR DES GATS	0	464	539	20.19	24.27
ST LAURENT DE LA SALLE	0	345	379	17.16	29.70
ST MARTIN DES FONTAINES	0	206	173	12.96	25.92
ST VALERIEU	0	444	540	17.53	23.37
SERIGNE	0	928	1 001	21.19	21.19
	5	8.264	9 752		

Sources : INSEE - Conseil Général et CD85

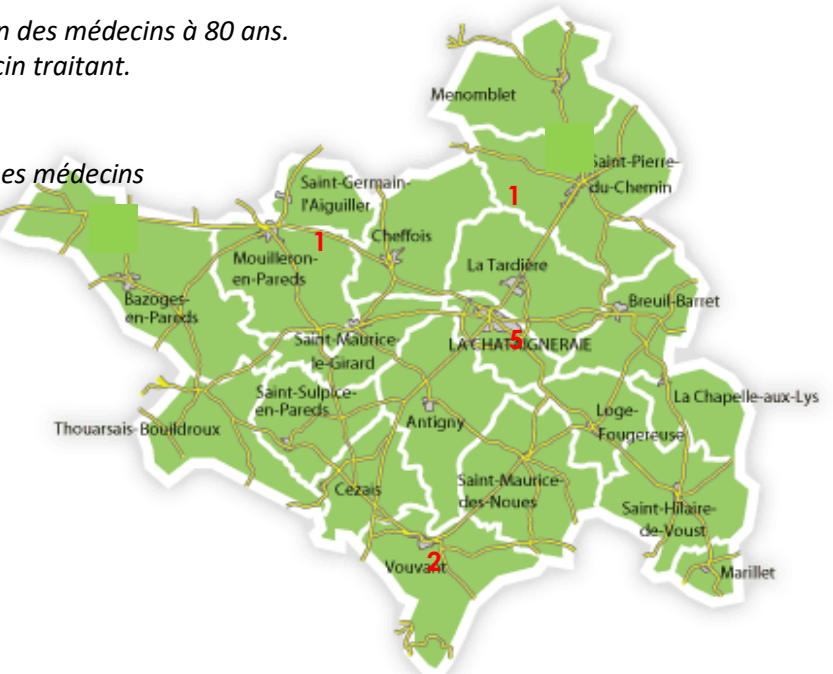
## La Chataigneraie (16 898 hab.)

1 médecin pour 1 877 habitants

LA CHATAIGNERAIE a une population stable mais elle est âgée avec 32.27% de plus de 60 ans.

Le nombre de médecins est toujours de 9. Un des médecins à 80 ans.  
Certains malades ne trouvant plus de médecin traitant.

Une maison médicale pluridisciplinaire s'est ouverte fin 2009 qui a permis à de jeunes médecins de s'installer, mais la Chataigneraie a perdu son statut de zone sinistrée sur la nouvelle cartographie.



- 40 ANS	5
41-45	0
46-50	0
51-55	0
56-60	0
61-65	3
66-70	0
71-85	1

Communes	Nbre de médecins	Population en 1999	Population au 01/01/2021	% pop. < 14 ans	% pop. > 60 ans
----------	------------------	--------------------	--------------------------	-----------------	-----------------

ANTIGNY	0	1.127	1 072	17.48	25.53
BAZOGES EN PAREDS	0	1.052	1 176	22.11	24.15
BREUIL BARRET	0	695	627	20.38	19.94
CEZAIS	0	267	308	18.91	24.00
CHEFFOIS	0	821	1 006	21.42	18.97
LA CHAPELLE AUX LYS	0	280	259	15.13	27.49
LA CHATAIGNERAIE	5	2.762	2 601	14.46	32.27
LA TARDIERE	1	1.182	1 346	18.09	19.90
LOGE FOUGEREUSE	0	370	402	18.15	18.43
MARILLET	0	102	120	18.18	31.40
MENOMBLET	0	652	677	21.38	21.38
MOUILLERON EN PAREDS	1	1.177	1 470	17.61	23.45
ST GERMAIN L'AIGUILLER	0	309	449	21.23	16.81
ST HILAIRE DE VOUST	0	637	602	15.59	29.29
ST MAURICE DES NOUES	0	572	659	14.87	29.23
ST MAURICE LE GIRARD	0	532	616	20.79	23.39
ST PIERRE DU CHEMIN	0	1.405	1 353	16.35	32.99
ST SULPICE EN PAREDS	0	381	447	19.84	29.89
THOUARSAIS BOUILDROUX	0	643	784	17.15	24.70
VOUVANT	2	866	924	13.39	35.10
	9	15.832	16 898		

Sources : INSEE - Conseil Général et CD85

## Luçon (22 019 hab.)

### 1 médecin pour 1 572 habitants

*LUCON s'accroît légèrement en population. Une maison médicale pluridisciplinaire a permis une augmentation du nombre de médecin et elle bénéficie de la zone à risque.*

*Cependant 4 médecins ont plus de 66 ans.*

*Autour de LUCON il n'y a plus de médecins et l'effectif est de 15*

*Donc une amélioration en trompe l'œil.*



- 40 ANS	2
41-45	1
46-50	2
51-55	2
56-60	3
61-65	1
66-70	2
71-75	2

Communes	Nbre de médecins	Population en 1999	Population au 01/01/2021	% pop. < 14 ans	% pop. > 60 ans
CHASNAIS	0	479	749	22.48	19.08
GRUES	0	773	884	11.57	38.49
L'AIGUILLON SUR MER	2	2.207	2 097	10.00	51.03
LAIROUX	0	532	639	18.64	24.23
LES MAGNILS REIGNIERS	0	1.395	1 572	19.05	18.15
LUCON	11	9.306	9 962	14.71	31.33
ST DENIS DU PAYRE	0	338	391	10.80	35.18
ST MICHEL EN L'HERM	1	1.936	2 421	13.63	35.18
STE GEMME LA PLAINE	0	1.575	2 260	19.94	18.77
TRIAIZE	1	956	1 014	17.00	26.84
	15	19.497	21 989		

Sources : INSEE - Conseil Général et CD85



## Maillezais (12 099 hab.)

1 médecin pour 2 420 habitants

La population de MAILLEZAIS est stable avec 32.91 % de personnes de plus de 60 ans.

Un médecin s'est installé mais reste le seul de moins de 40 ans.

3 autres ont plus de 61 ans. Ici il y a 5 médecins pour 10 communes.

- 40 ANS	1
41-45	0
46-50	0
51-55	1
56-60	1
61-65	2
66-70	1



Communes	Nbre de médecins	Population en 1999	Population au 01/01/2021	% pop. < 14 ans	% pop. > 60 ans
BENET	3	3.200	4 066	18.26	25.81
BOUILLE COURDAULT	0	435	606	19.91	24.60
DAMVIX	0	705	762	16.33	31.99
DOIX	0	793	985	17.97	27.21
LE MAZEAU	0	439	461	12.73	35.18
LIEZ	0	225	282	20.55	22.13
MAILLE	0	689	767	15.58	30.77
MAILLEZAIS	2	935	952	16.82	32.91
ST PIERRE LE VIEUX	0	881	972	21.38	19.87
ST SIGISMOND	0	365	420	14.86	32.50
VIX	0	1.574	1 826	17.09	30.43
	5	10.241	12 099		

Sources : INSEE - Conseil Général et CD85

## Pouzauges (23 872 hab.)

1 médecin pour 2 652 habitants

La population augmente doucement. Le nombre de médecins reste stable mais n'est pas suffisant pour la population.

A ST MICHEL MONT MERCURE, 1 médecin est salarié d'une maison de gardes, une maison pluridisciplinaire ont été créées à SEVREMONT et à POUZAUGES.

De nombreux patients ne trouvent pas de médecin traitant et L'effectif s'est réduit.

- 40 ANS	1
41-45	0
46-50	0
51-55	1
56-60	2
61-65	2
66-75	3



Communes	Nbre de médecins	Population en 1999	Population au 01/01/2021	% pop. < 14 ans	% pop. > 60 ans
CHAVAGNES LES REDOUX	0	736	841	22.25	22.76
LA FLOCELLIERE	0	1.844	2 680	21.76	20.12
LA MEILLERAIE TILLAY	0	1.499	1 541	19.85	22.03
LA POMMERAIS S/SEVRE	0	933	1 011	21.83	22.63
LE BOUPERE	2	2.765	3 210	17.81	22.52
LES CHATELLIERS CHAT.	0	683	791	18.82	18.53
MONSIREIGNE	0	740	981	20.88	18.41
MONTOURNAIS	1	1.714	1 701	21.15	21.49
POUZAUGES	4	5.382	5 753	17.21	24.59
REAUMUR	0	746	878	19.51	21.30
ST MESMIN	1	1.747	1 805	19.32	22.82
ST MICHEL MONT MERC.	1	1.731	2 208	18.02	16.64
TALLUD STE GEMME	0	376	472	20.24	19.27
	9	20.896	23 872		

Sources : INSEE - Conseil Général et CD85

## Sainte Hermine (9 481 hab.)

1 médecin pour 3 160 habitants

Le canton a tendance à augmenter en population qui reste âgée avec 27.21 % de personnes de plus de 60 ans en moyenne sur le canton.

La situation est préoccupante, il n'y a plus que des médecins à SAINTE HERMINE, les autres communes LA CAILLERE ou LA JAUDONNIERE ont perdu leurs médecins.

Une maison pluridisciplinaire a été créée, ainsi qu'une aide du Département afin de palier au manque de médecins.

- 40 ANS	0
41-45	0
46-50	0
51-55	0
56-60	1
61-65	0
66-70	1
71-75	1



Communes	Nbre de médecins	Population en 1999	Population au 01/01/2021	% pop. < 14 ans	% pop. > 60 ans
LA CAILLERE ST HILAIRE	0	1.080	1 142	12.76	37.23
LA CHAPELLE THEMER	0	334	397	10.26	45.03
LA JAUDONNIERE	0	545	613	19.25	24.38
LA REORTHE	0	820	1 121	19.19	22.05
ST AUBIN LA PLAINE	0	304	546	21.73	15.70
ST ETIENNE DE BRILLOUET	0	372	634	19.81	24.54
ST JEAN DE BEUGNE	0	417	612	18.97	17.58
ST JUIRE CHAMPGILLON	0	448	427	17.47	28.09
ST MARTIN LARS	0	403	424	17.52	31.23
STE HERMINE	3	2.256	2 991	17.87	28.14
THIRE	0	417	574	19.65	25.38
	3	7.396	9 481		

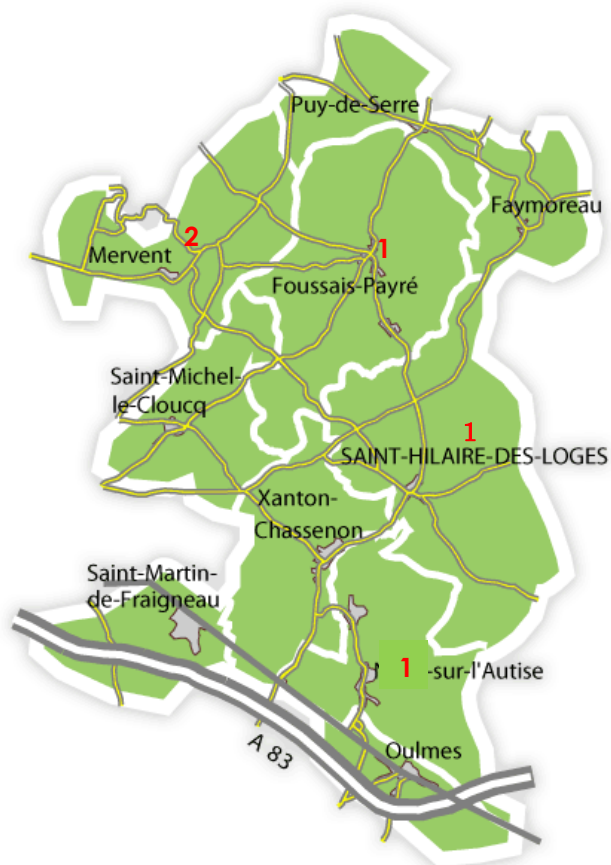
Sources : INSEE - Conseil Général et CD85

## Saint Hilaire des Loges (9 844 hab.)

1 médecin pour 1 640 habitants

Le canton est déficitaire en médecin et nous sommes passés, en 5 ans, de 1 médecin pour 1.094 habitants à 1 pour 1 640 habitants. 2 médecins ont plus de 66 ans et 1 autre a plus de 61 ans. Les risques sont importants dans l'avenir.

- 40 ANS	1
41-45	1
46-50	0
51-55	0
56-60	0
61-65	1
66-70	1
71-75	2



Communes	Nbre de médecins	Population en 1999	Population au 01/01/2021	% pop. < 14 ans	% pop. > 60 ans
FAYMOREAU	0	267	204	14.69	36.32
FOUSSAIS PAYRE	1	1.194	1 177	16.68	29.31
MERVENT	2	1.059	1 064	18.29	26.55
NIEUL SUR L'AUTIZE	2	988	1 325	22.11	23.63
OULMES	0	638	830	20.90	19.80
PUY DE SERRE	0	319	324	13.81	35.52
ST HILAIRE DES LOGES	1	1.840	1 988	20.26	27.46
ST MARTIN DE FRAIGNEAU	0	786	871	22.49	13.30
ST MICHEL LE CLOUCQ	0	1.206	1 321	17.15	22.38
XANTON CHASSENON	0	651	740	18.57	21.48
	6	8.948	9 844		

Sources : INSEE - Conseil Général et CD85

## CONCLUSION

*Le déficit en médecin s'aggrave alors que la population baisse légèrement et est de plus en plus âgée.*

*De nombreux patients ne trouvent plus de médecin traitant.  
Ceci dans des villes comme LUCON, LA CHATAIGNERAIE ou FONTENAY LE COMTE  
aussi bien que dans les campagnes.*

*Nous assistons également à un regroupement des médecins vers le chef-lieu de  
canton.*