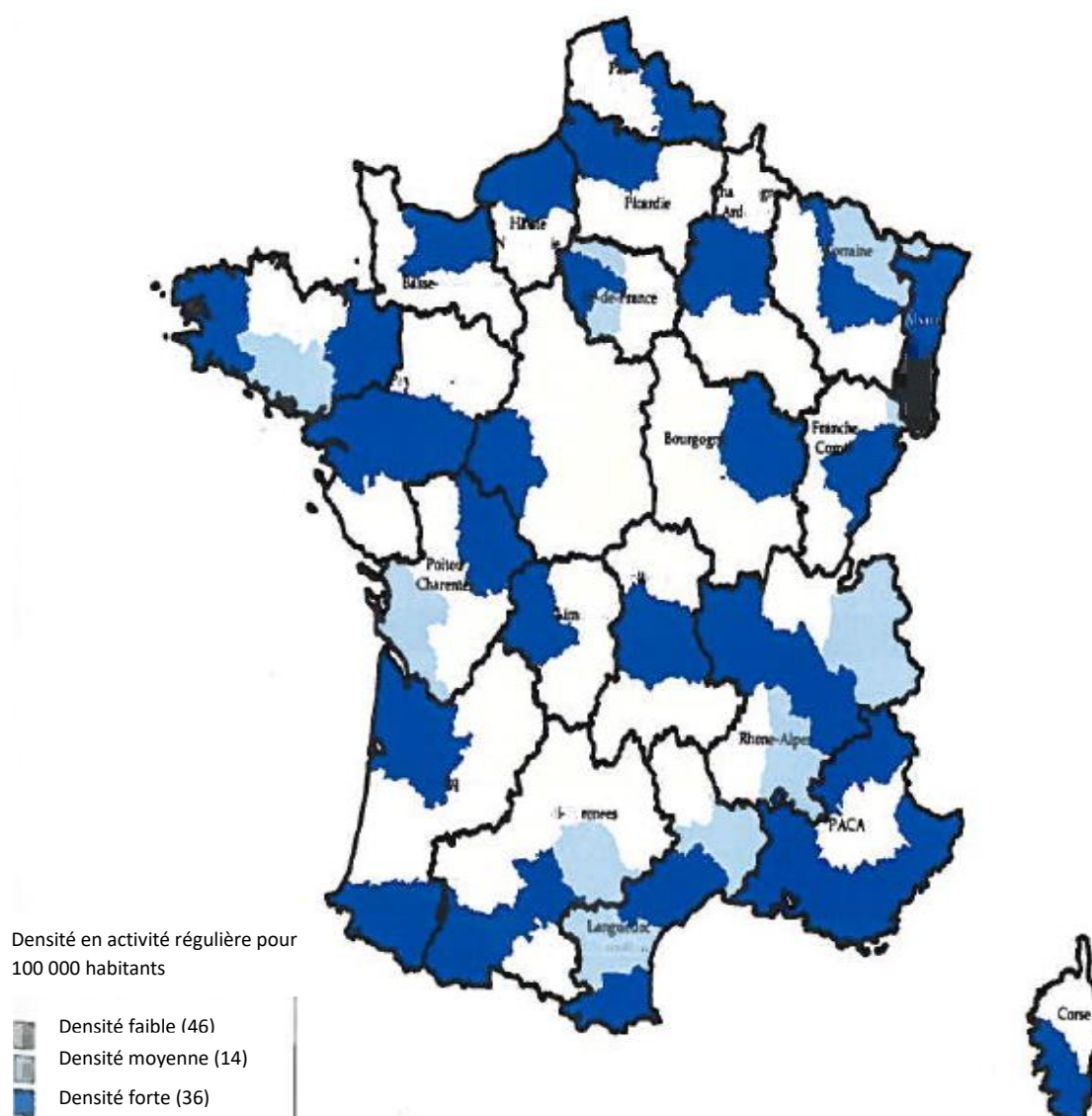


En Vendée, 42.10 % des médecins spécialistes ont entre 55 et 70 ans

253 spécialistes ont entre 55 et 70 ans.

Il s'agit de l'ensemble des spécialistes libéraux et hospitaliers

Densité départementales des médecins spécialistes inscrits au Tableau de l'Ordre en activité régulière au 1^{er} janvier 2013



Source : Atlas de la démographie médicale en France, situation au 1^{er} janvier 2013 – CNOM

On sait que la Vendée est un département avec une faible densité en spécialités.

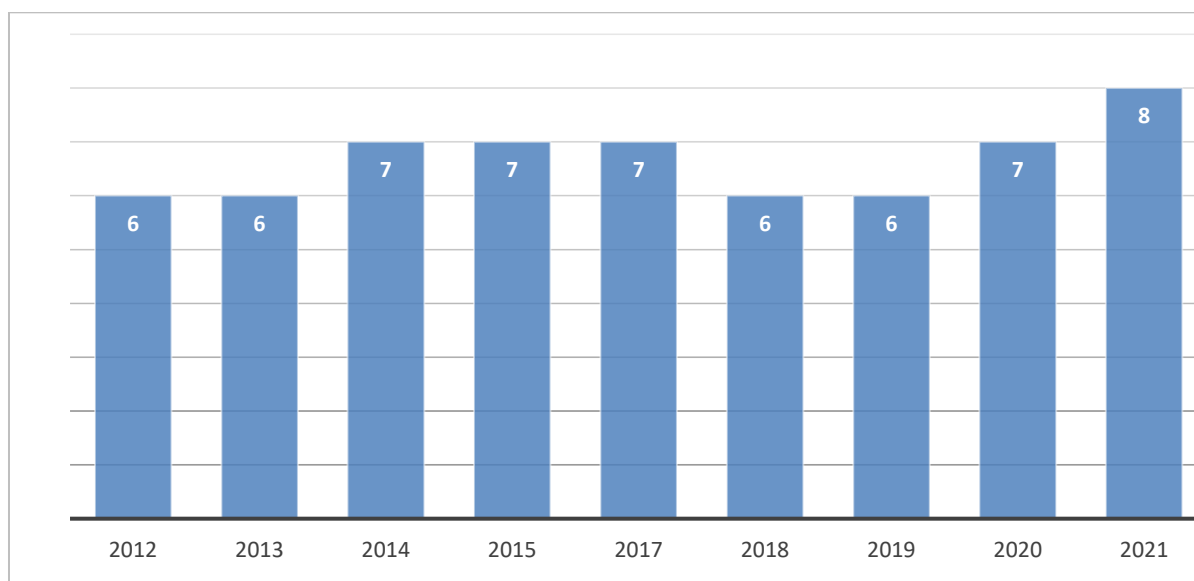
Anatomie et cytologie pathologiques

	public	privé
La Roche sur Yon	7	1
Total	7	1

Total : 8

Pourcentage :	2016	2017	2018	2019	2020	% > 55 ans
Vendée	1.02	0.87	0.87	1.02	1.14	25%

L'effectif a légèrement augmenté



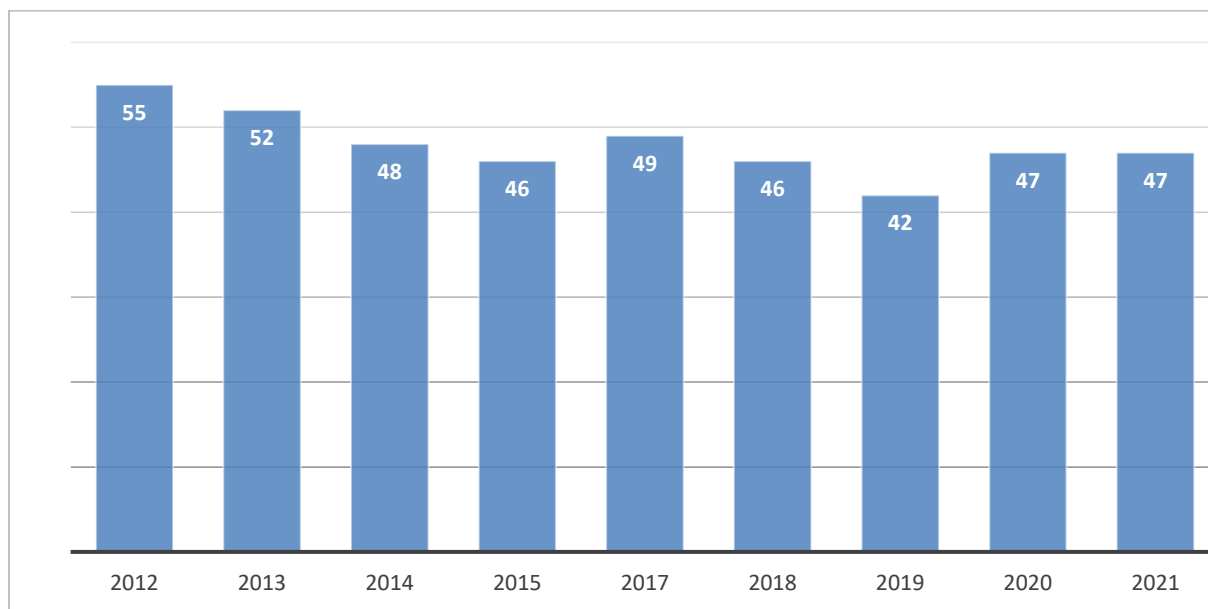
Anesthésie réanimation

	public	privé
La Roche sur Yon	22	8
Les Sables d'Olonne	3	5
Fontenay le comte	0	4
Challans	5	0
Total	30	17

Total : 47

Pourcentage :	2016	2017	2018	2019	2020	%>55 ans
Vendée	7.19	6.68	6.10	4.68	6.73	40.43 %

Le nombre d'Anesthésistes-Réanimateurs « privés » a nettement diminué passant de 19 à 15 en 1 an, remonté légèrement de 2 cette année.

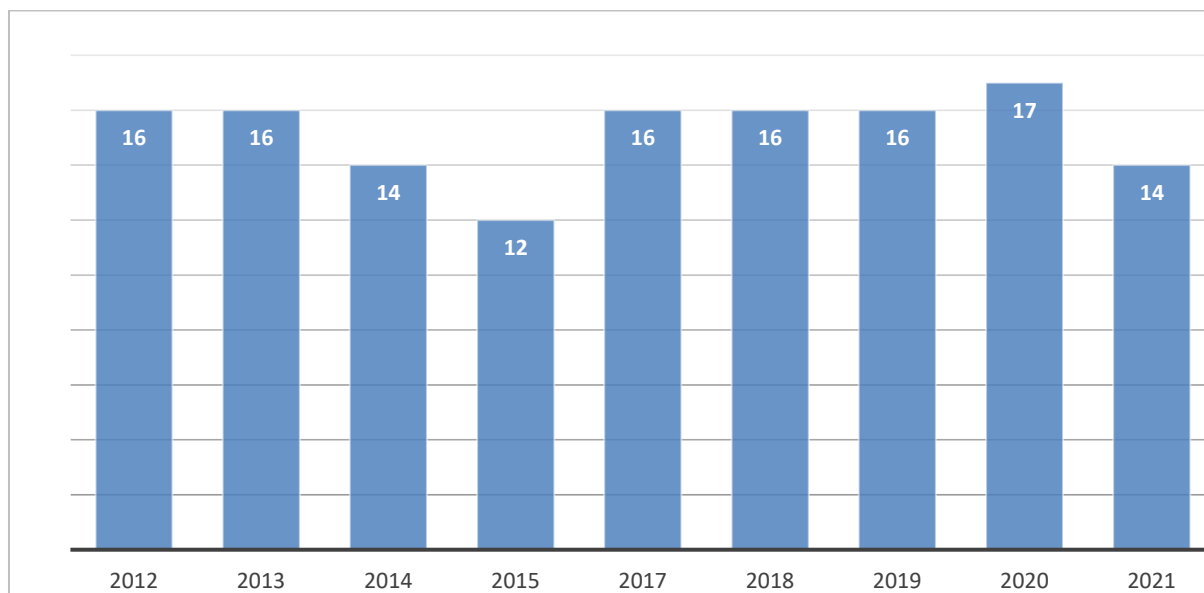


Biologie médicale

	public	privé
Fontenay le Comte	1	0
Les Herbiers	0	1
La Roche sur Yon	7	3
Saint Gilles Croix de vie	0	2
Montaigu	0	0
Mortagne Sur Sèvre	0	0
Total	8	6

Total : Soit 14 biologistes médicaux auxquels il faut ajouter les biologistes pharmaciens.
Nous assistons à un regroupement en 6 sites au lieu de 9.

Pourcentage :	2016	2017	2018	2019	2020	%>55 ans
Vendée	2.35	2.03	2.32	2.49	2.00	42.86 %



Cardiologie maladies vasculaires

	public	privé
Challans	2	3
Fontenay le Comte	2	2
Les Sables d'Olonne	0	4
Moutiers les Maufaits	0	1
La Roche sur Yon	14	3
Total	18	13

Total : 31 cardiologues.

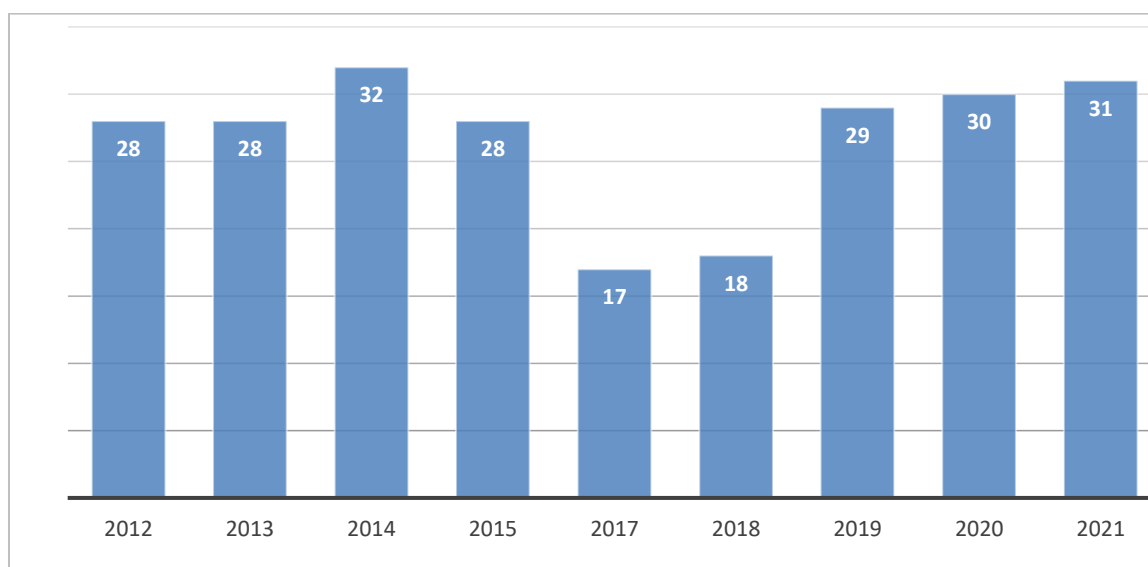
Dans les Pays de la Loire, les cardiologues sont en nette augmentation, plus 1.7%, ceci avant tout sur la Loire-Atlantique et le Maine et Loire et sans atteindre tout à fait la moyenne nationale (Source ORS Pays de la Loire).

En revanche, en Vendée, la perte reste à 2.5%.

D'ailleurs, sur les Pays de la Loire, 81% exercent en groupe, dans des grands centres publics ou privés.

En Vendée, seul l'hôpital de La Roche sur Yon le permet.

Pourcentage :	2016	2017	2018	2019	2020	% >55 ans
Vendée	2.76	2.61	4.21	4.28	4.44	45.16 %



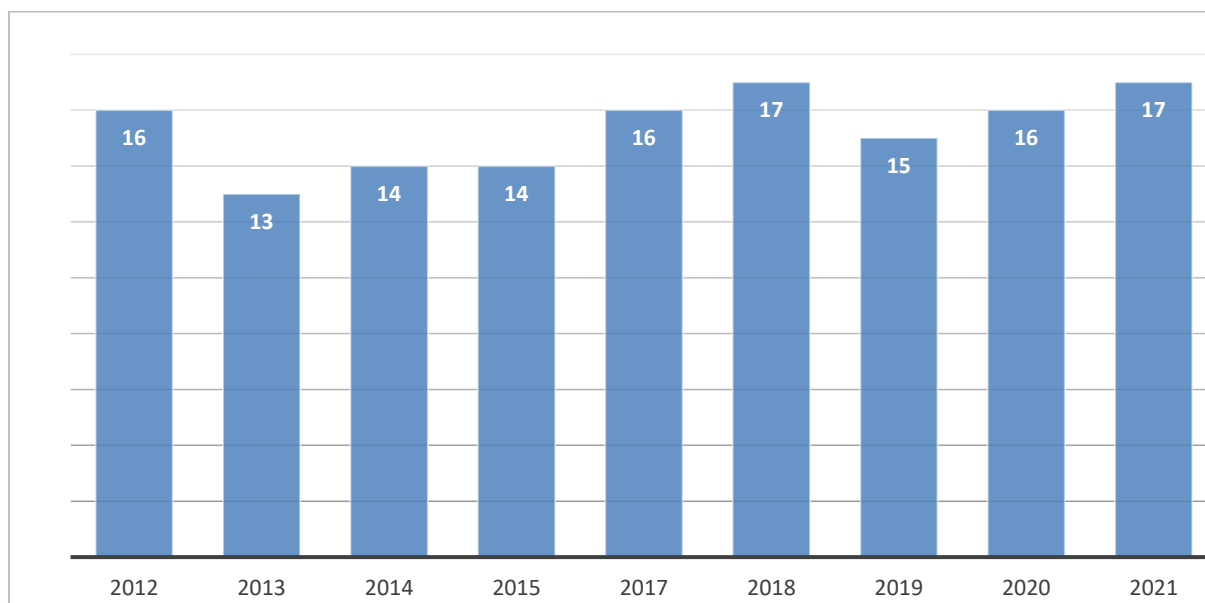
Chirurgie viscérale

	public	privé
La Roche sur Yon	7	3
Les Sables d'Olonne	0	3
Fontenay le comte	0	1
Challans	3	0
Total	10	7

Total : 17 chirurgiens viscéraux. L'effectif reste stable.

Pourcentage :	2016	2017	2018	2019	2020	% > 55ans
Vendée	2.35	2.46	2.17	2.34	2.43	35.29 %

Petite amélioration de 4 chirurgiens depuis 2015.



Chirurgie Orthopédique

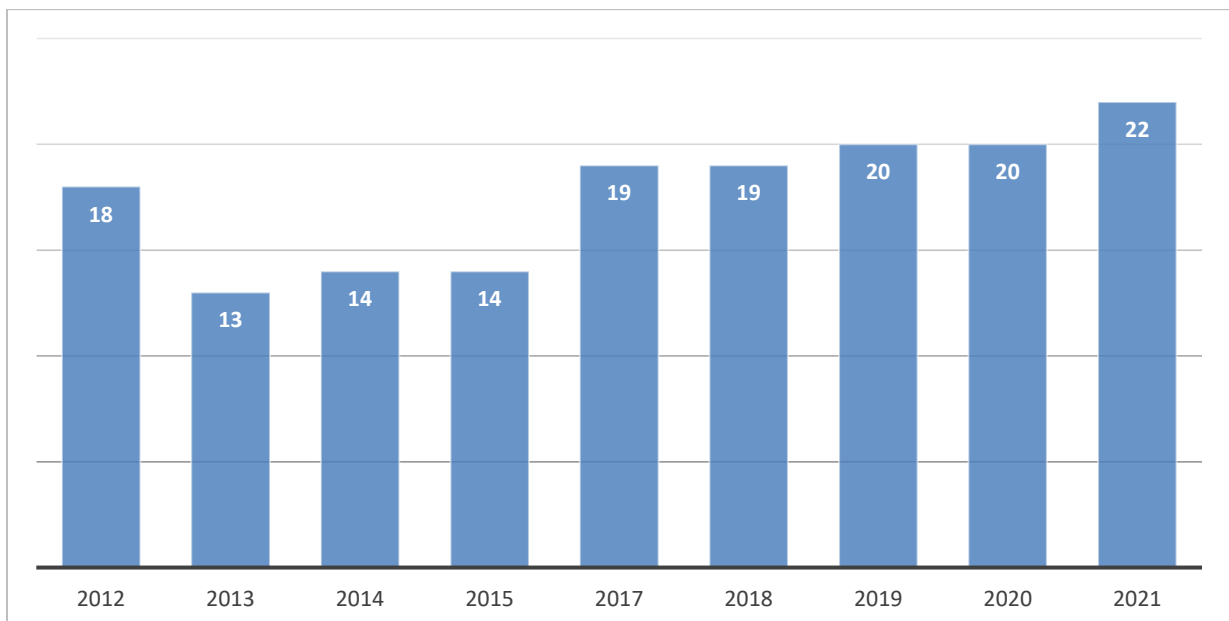
	public	privé
La Roche sur Yon	7	6
Les Sables d'Olonne	0	3
Fontenay le comte	0	3
Challans	3	0
Total	10	12

Total : 22 Chirurgiens orthopédistes sur le département.

Là aussi, il y a très peu de volant possible, les équipes étant toujours par 3.

Pourcentage :	2016	2017	2018	2019	2020	% > 55 ans
Vendée	2.79	2.75	2.90	2.93	3.15	36.36 %

L'effectif est stable même en petite hausse.



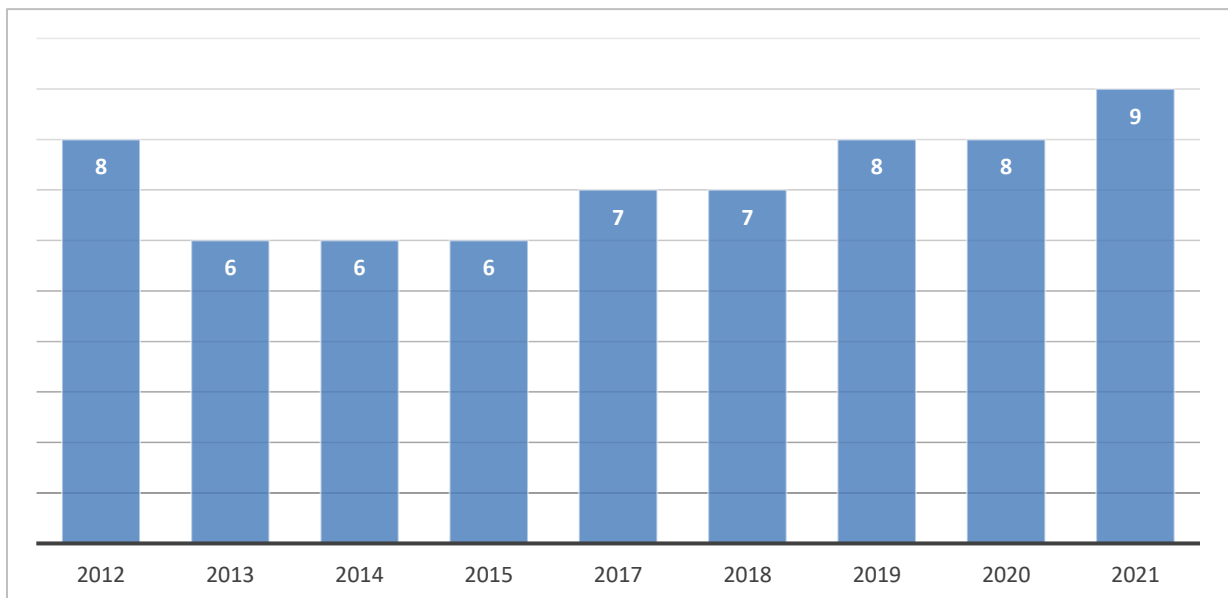
Chirurgie Urologique

	public	privé
Fontenay le Comte	0	1
La Roche sur Yon	4	3
Les Sables d'Olonne	0	1
Total	4	5

Total : 9 chirurgiens urologues. En fait, les 3 de la clinique de La Roche sur Yon exercent également aux Sables d'Olonne.

Pourcentage :	2016	2017	2018	2019	2020	% > 55ans
Vendée	1.03	1.01	1.16	1.17	1.29	22.22 %

L'effectif est stable

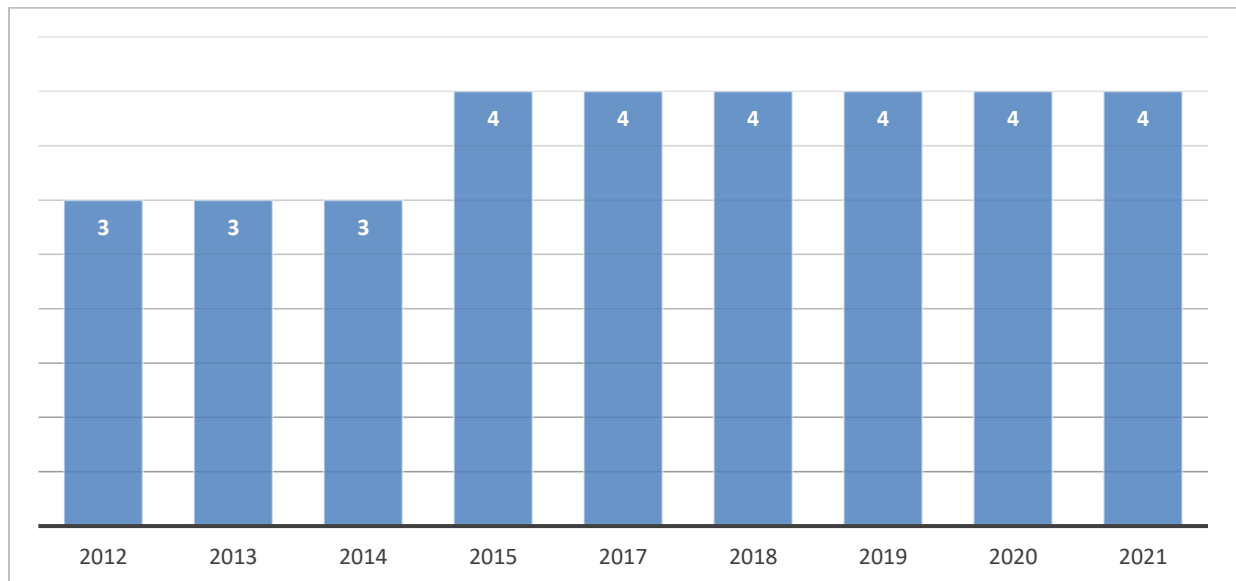


Chirurgie Plastique et Reconstructrice

	public	privé
La Roche sur Yon	1	1
Les Sables d'Olonne	0	2
Total	1	3

Total 4 chirurgiens plasticiens, pas de changement.

Pourcentage :	2016	2017	2018	2019	2020	% > 55 ans
Vendée	0.59	0.58	0.58	0.58	0.57	50 %



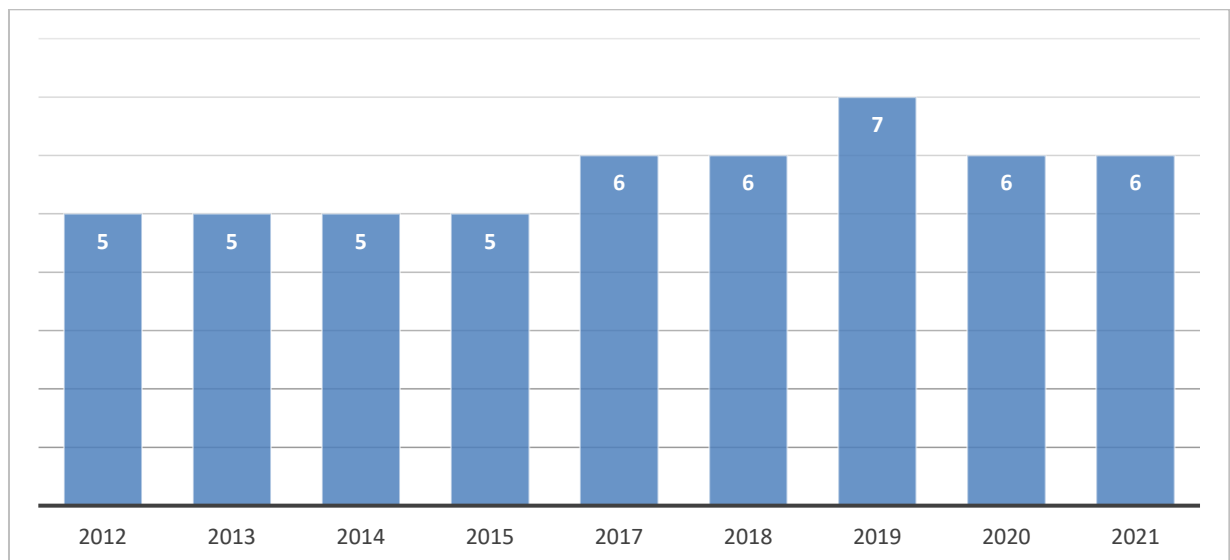
Chirurgie Vasculaire

	public	privé
La Roche sur yon	4	2
Total	4	2

Total 6 chirurgiens vasculaires

Pourcentage :	2016	2017	2018	2019	2020	% > 55 ans
Vendée	0.88	0.87	0.87	0.87	0.86	50 %

L'effectif est stable.

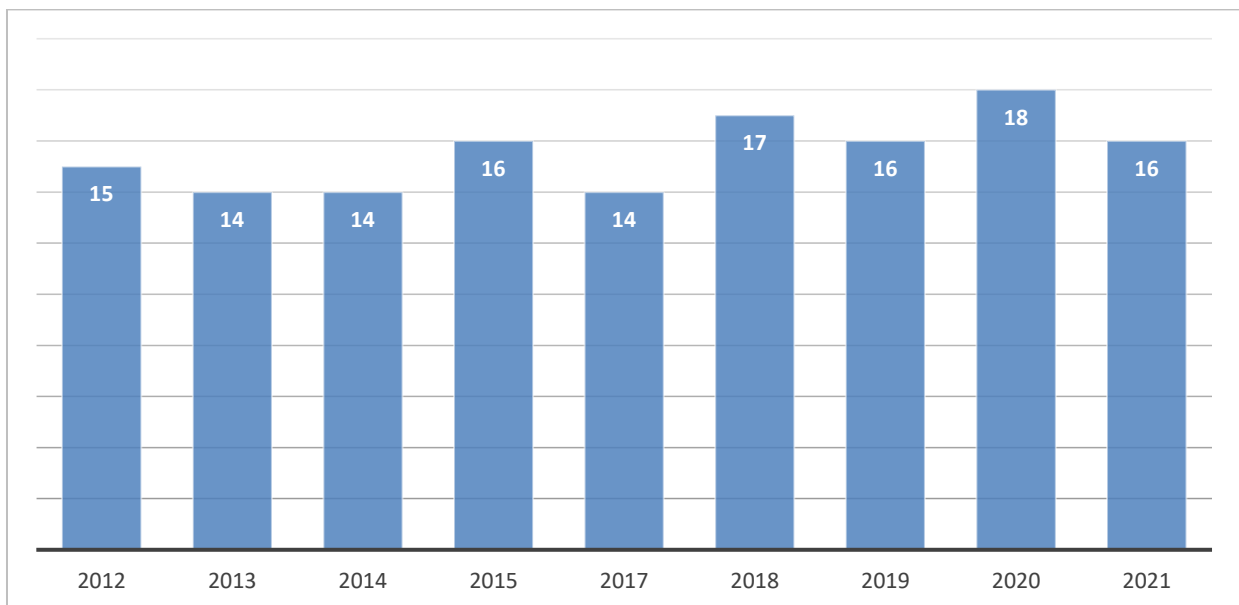


Dermatologie vénéréologie

	public	privé
Challans	1	1
Fontenay le Comte	0	3
Les Sables d'Olonne	1	2
Les Herbiers	0	1
La Roche sur Yon	6	0
Total	9	7

Total : 16 dermatologues avec une diminution pour le privé et une nette augmentation pour le public

Pourcentage :	2016	2017	2018	2019	2020	%>55 ans
Vendée	2.35	2.46	2.32	2.63	2.29	43.75 %



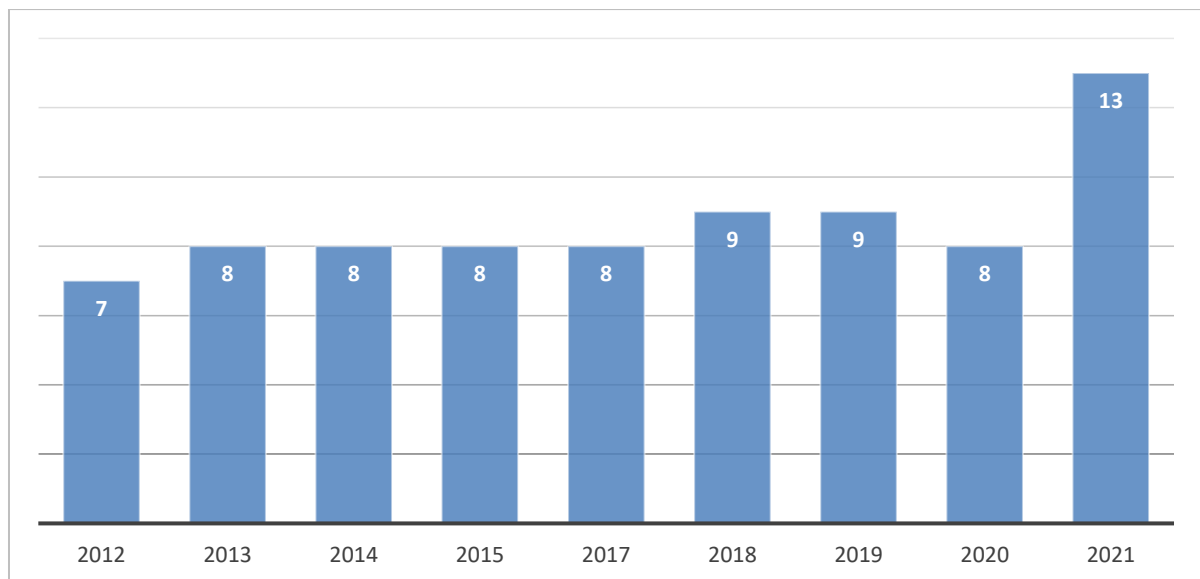
Endocrino-et métabolisme

	public	privé
La Roche sur Yon	11	2
Total	11	2

Total : 13 endocrinologues sur la Vendée sur 1 seul site La Roche sur Yon, inchangé.

A signaler l'absence d'endocrinologue « privés » sur la Vendée (-2).

Pourcentage :	2016	2017	2018	2019	2020	% > 55 ans
Vendée	1.17	1.30	1.30	1.17	1.86	15.39 %

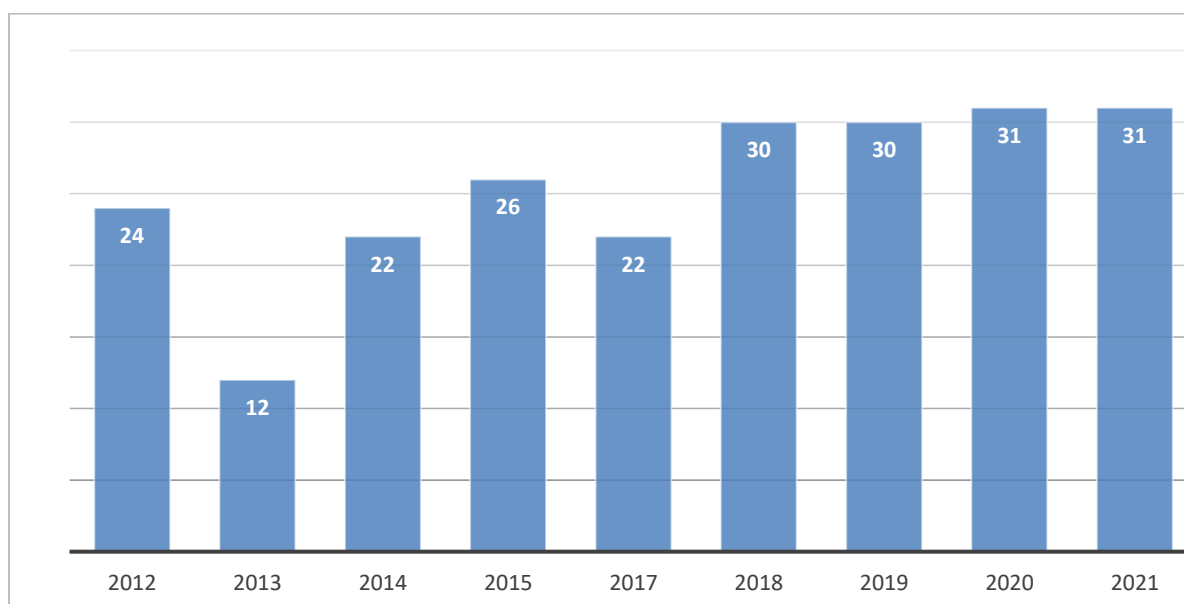


Gastro-Entérologue

	public	privé
Challans	2	2
Fontenay le Comte	0	3
Luçon	1	0
La Roche sur Yon	10	5
Montaigu	0	1
Château d'Olonne	2	5
Total	15	16

Total : 31 soit un effectif stable.

Pourcentage :	2016	2017	2018	2019	2020	% > 55 ans
Vendée	3.23	4.21	4.21	4.54	4.44	48.39 %



Gériatre

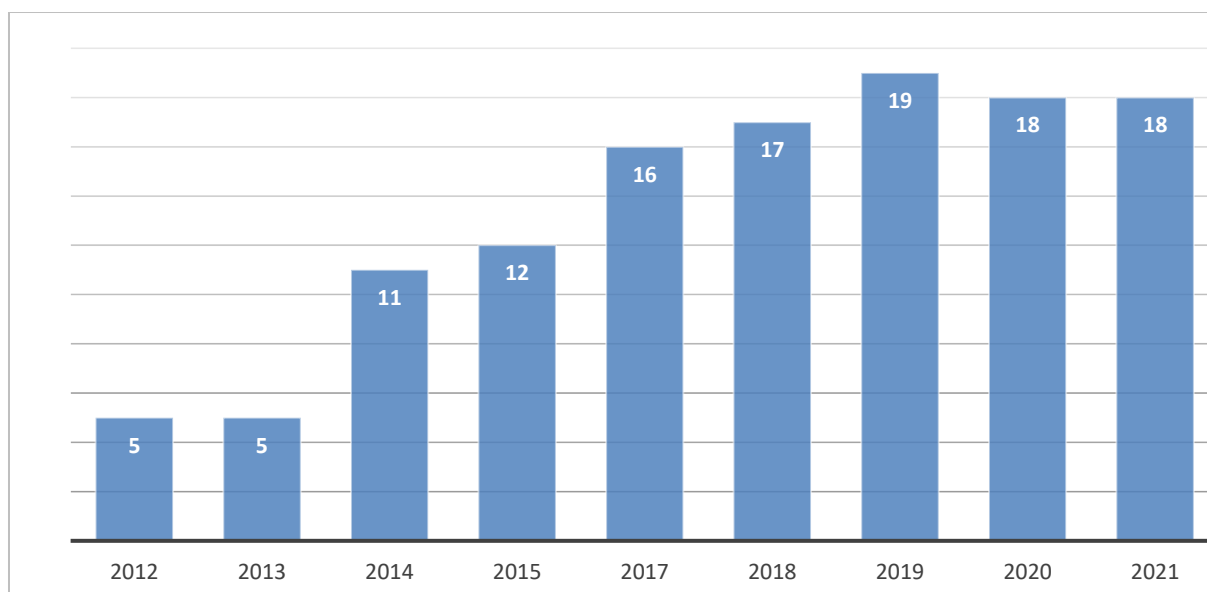
	public	privé
La Roche sur Yon	5	0
Les Sables d'Olonne	3	0
Challans	5	0
Fontenay le Comte	2	0
Mortagne sur Sèvre	1	0
Saint Gilles Croix de Vie	1	0
Montaigu	1	0
Total	18	0

Total : 18 avec aucun gériatre privé

Pourcentage :	2016	2017	2018	2019	2020	% > 55 ans
Vendée	2.35	2.46	2.76	2.63	1.86	92.31 %

Le nombre tend à se stabiliser.

Depuis 1 an, il s'agit d'une spécialité reconnue.



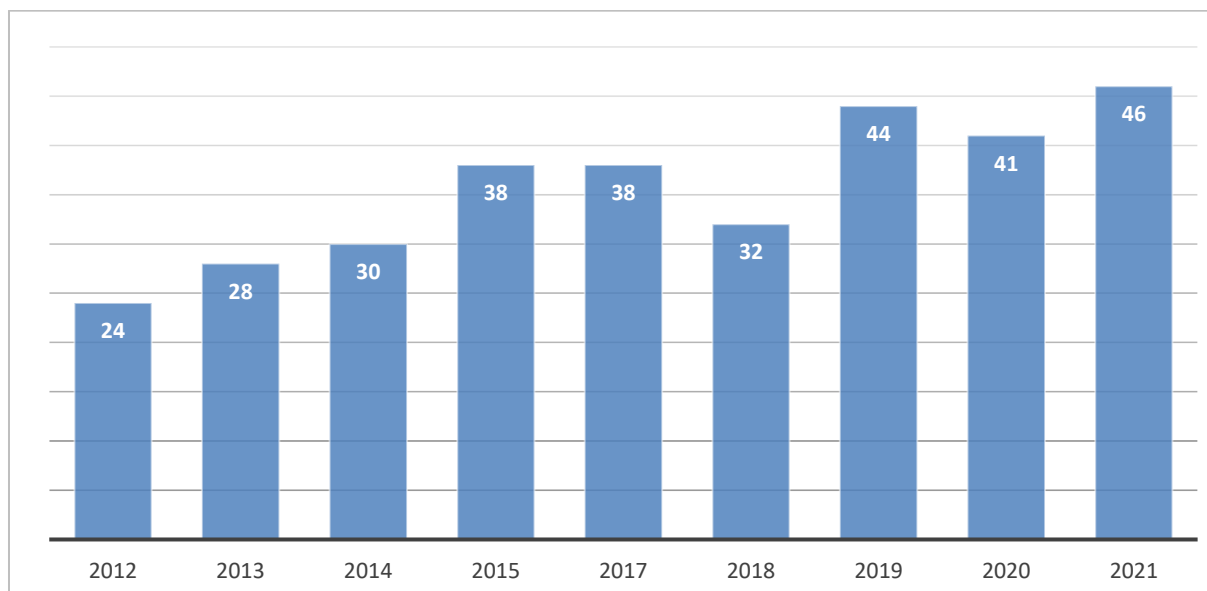
Gynécologie-Obstétrique

	public	privé
Barbâtre	0	1
Challans	2	1
Chantonnay	1	1
Fontenay le Comte	2	1
Les Sables d'Olonne	4	2
La Roche sur Yon	17	12
Les Herbiers	0	1
Luçon	1	0
Total	27	19

Total : 46. Ils étaient 38 en 2016.

Nous avons une augmentation progressive.

Pourcentage :	2016	2017	2018	2019	2020	% > 55 ans
Vendée	5.58	4.64	6.38	6.00	6.59	36.96 %

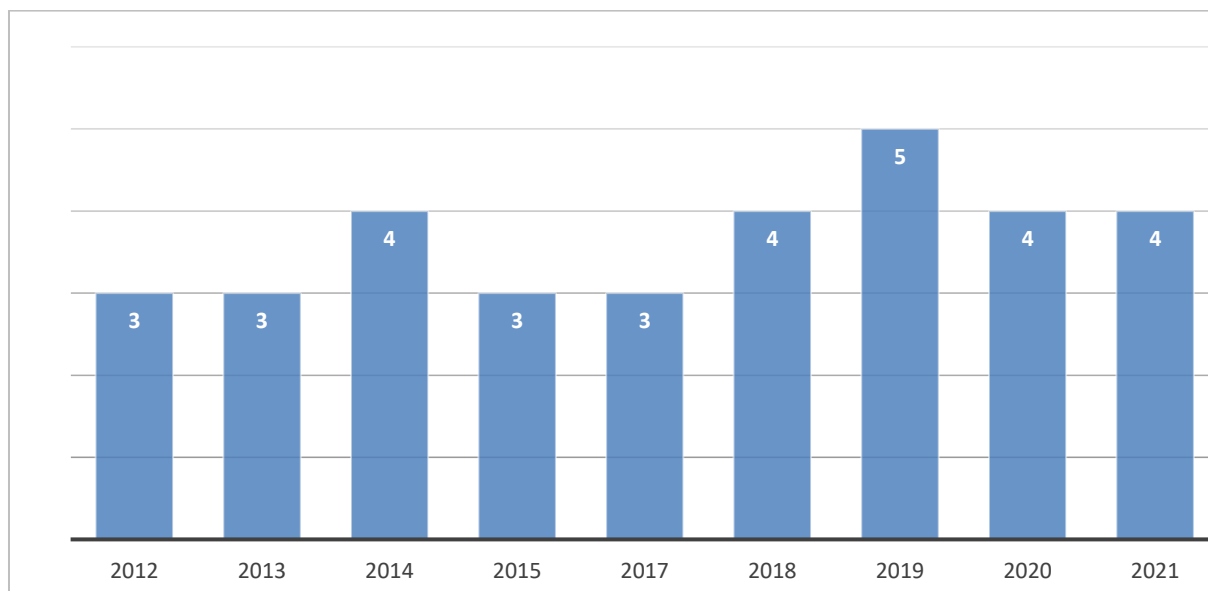


Hématologie

	public	privé
La Roche sur Yon	5	0
Total	5	0

Total : 4. Stabilité de l'effectif.

Pourcentage :	2016	2017	2018	2019	2020	% >55 ans
Vendée	5.58	5.58	0.58	0.58	0.72	40 %



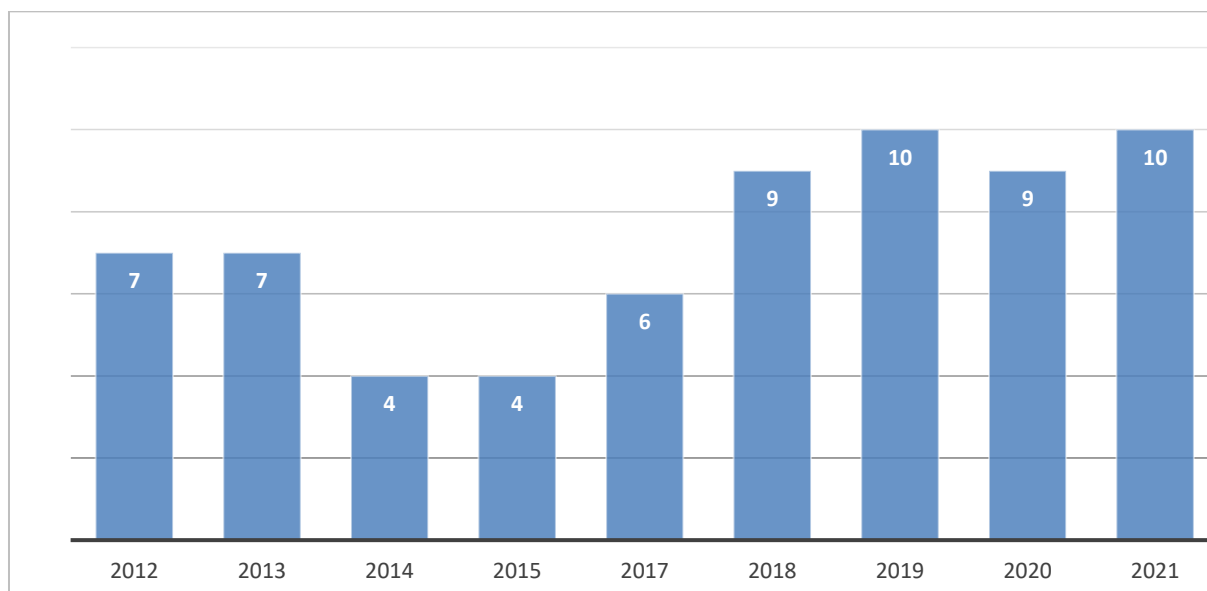
Med. Physique et rééducation fonctionnelle

	public	privé
Challans	1	1
Saint Jean de Mont	4	0
Saint Gilles Croix de Vie	4	0
Total	9	1

Total : 10. Légère baisse mais surtout aux dépens du privé passant de 7 à 1.

Pourcentage :	2016	2017	2018	2019	2020	%> 55 ans
Vendée	0.88	1.30	1.45	1.31	1.43	0 %

Le nombre de rééducateur a augmenté surtout dans le privé

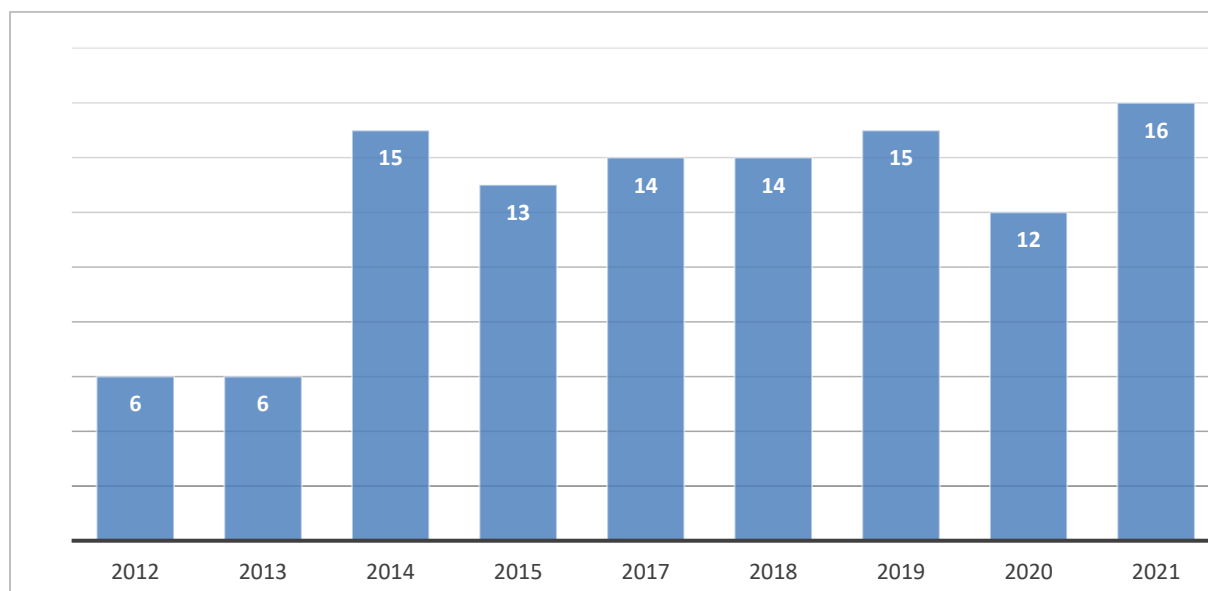


Médecine interne

	public	privé
Les Sables d'Olonne	3	1
La Roche sur Yon	11	0
Challans	1	0
Total	15	1

Total : 16. Ici baisse du nombre de praticiens surtout aux dépends du privé (1 au lieu de 4).

Pourcentage :	2016	2017	2018	2019	2020	% > 55 ans
Vendée	2.60	2.03	2.17	1.75	2.15	53.33 %

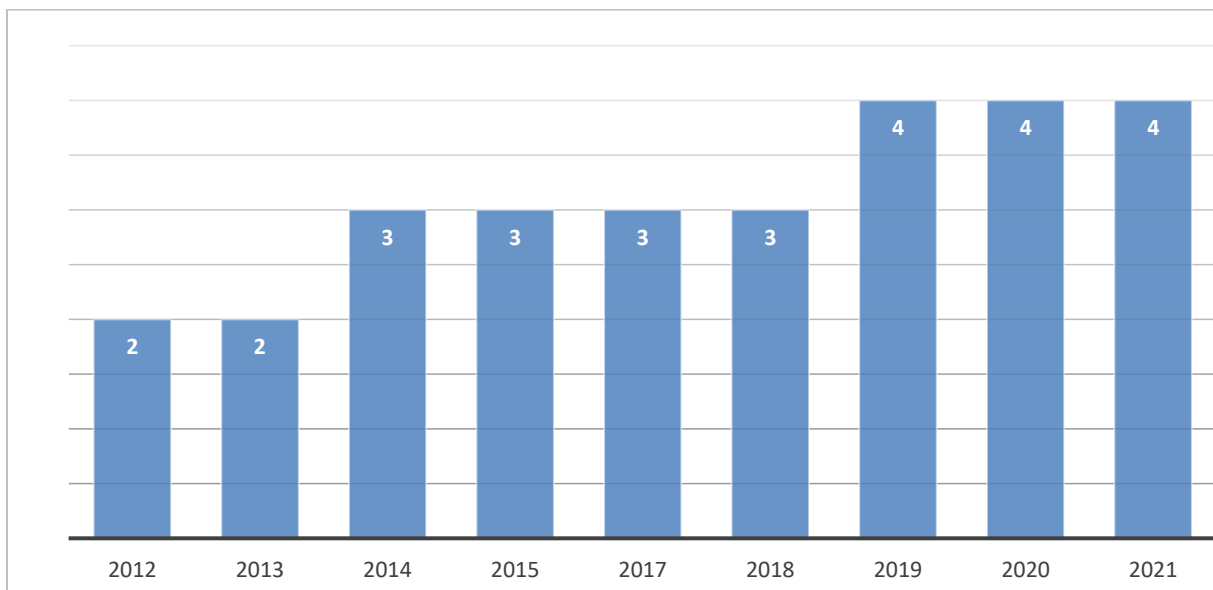


Médecine nucléaire

	public	privé
La Roche sur Yon	4	0
Total	4	0

Total : 4. Effectif stable.

Pourcentage :	2016	2017	2018	2019	2020	% >55 ans
Vendée	0.44	0.43	0.58	0.58	0.57	0 %



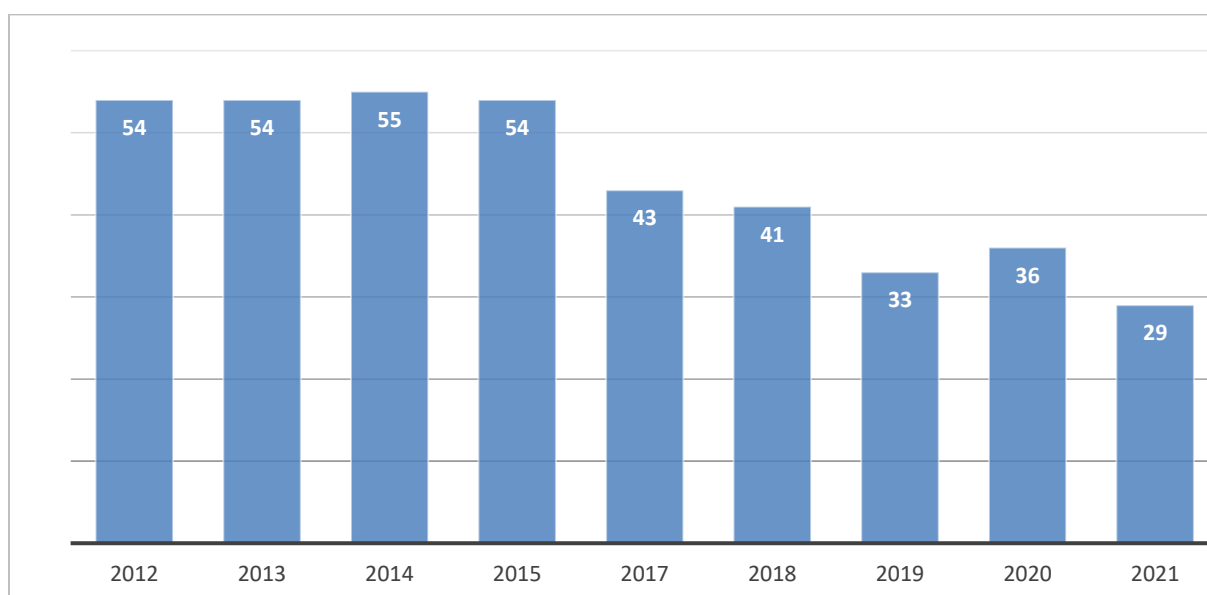
Médecine du travail

	public	privé
Les Sables d'O. – Olonne s/ Mer	3	1
Les Herbiers	1	1
La Bruffière	1	1
La Roche sur Yon	10	2
Saint Georges de Montaigu	0	1
Fontenay le Comte	2	0
Challans	5	0
Saint Jean de Monts	0	1
Pouzauges	0	1
St Fulgent	0	1
Total	22	7

Total : 29

L'effectif reste en baisse nette, passant de 54 en 2015 à 33 en 2019 et 36 en 2020.

L'âge moyen reste élevé.

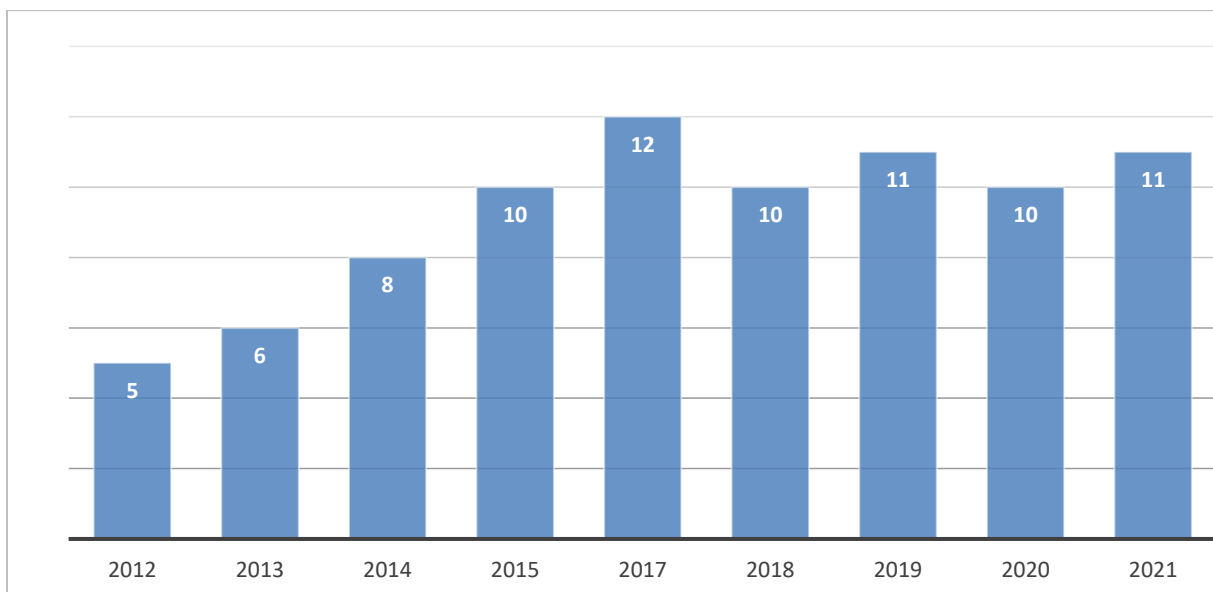


Néphrologie

	public	privé
Les Sables d'Olonne	3	0
La Roche sur Yon	8	0
Total	11	0

Total : 10 soit une petite diminution.

Pourcentage :	2016	2017	2018	2019	2020	% > 55 ans
Vendée	1.76	1.45	1.59	1.46	1.57	18.18 %



Neurologie

	public	privé
Les Sables d'Olonne	0	1
La Roche sur Yon	7	3
Challans	0	1
St Laurent sur Sèvre	0	1
Total	7	6

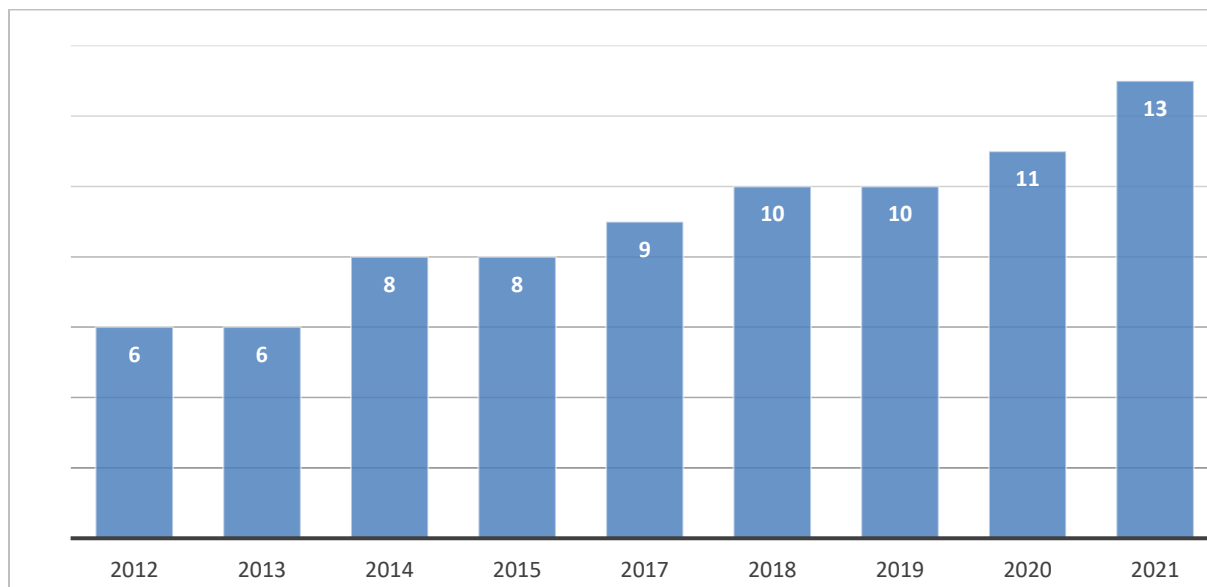
Total : 13 neurologues sur la Vendée

Pourcentage :	2016	2017	2018	2019	2020	% > 55 ans
Vendée	1.32	1.45	1.45	1.61	1.86	30.77 %

L'effectif reste faible par rapport à la France qui est à 3.9%.

La neurologie s'est modifiée avec une possibilité interventionnelle. C'est pourquoi le pourcentage de médecins neurologues en groupe ou surtout public augmente nettement.

Dans les Pays de la Loire, 41% des neurologues exercent en libéral et la tendance est à la diminution. (Source ORS Pays de la Loire)



Oncologues

	public	privé
La Roche sur Yon	16	0
Noirmoutier	1	0
Total	10	0

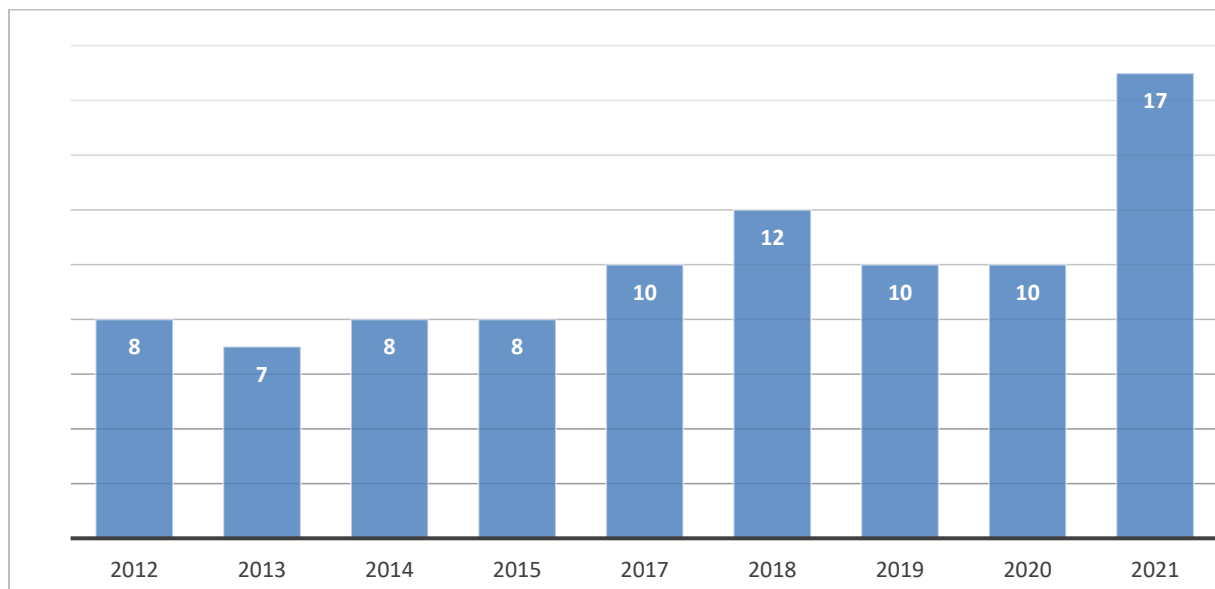
Total : 17. Effectif stable.

Oncologues med :

	2016	2017	2018	2019	2020
Vendée	0.88	0.87	1.01	1.01	1.57

Oncologues radiothérapeutes

	2016	2017	2018	2019	2020
Vendée	0.59	0.56	0.43	0.43	0.85



Ophtalmologie

	public	privé
Aizenay	0	1
Montaigu	0	1
Challans	0	4
Fontenay le Comte	0	3
Ile d'Yeu	0	1
La Guérinière	0	1
Les Sables d'Olonne	0	8
Luçon	0	2
Les Herbiers	0	2
La Roche sur Yon	3	8
Saint Gilles Croix de Vie	0	2
Total	3	32

Total : 35 ophtalmologistes.

Un effectif amélioré mais inférieur à la moyenne nationale, malgré la progression de 4.7% au dépend de la Sarthe.

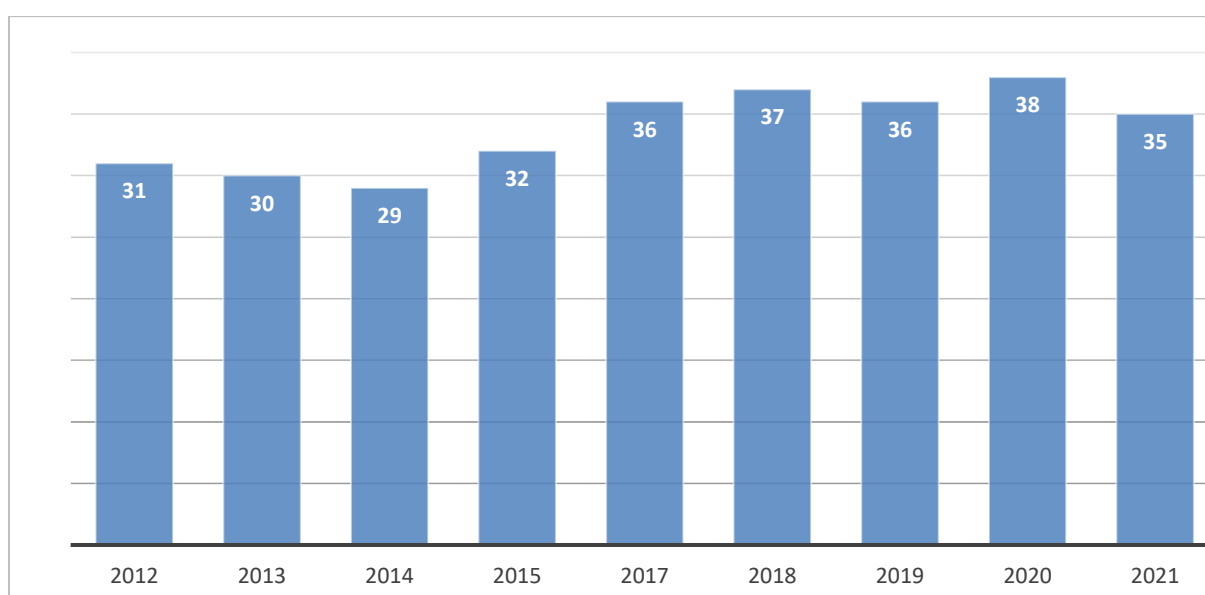
La densité des médecins ophtalmologiste en Loire-Atlantique est supérieure au plan national.

Là aussi, les hyper-spécialités obligent à se regrouper pour travailler en groupe.

80% exercent en groupe dans les Pays de la Loire

(Source ORS)

Pourcentage :	2016	2017	2018	2019	2020	% > 55 ans
Vendée	5.28	5.37	5.23	5.57	5.01	65.71 %



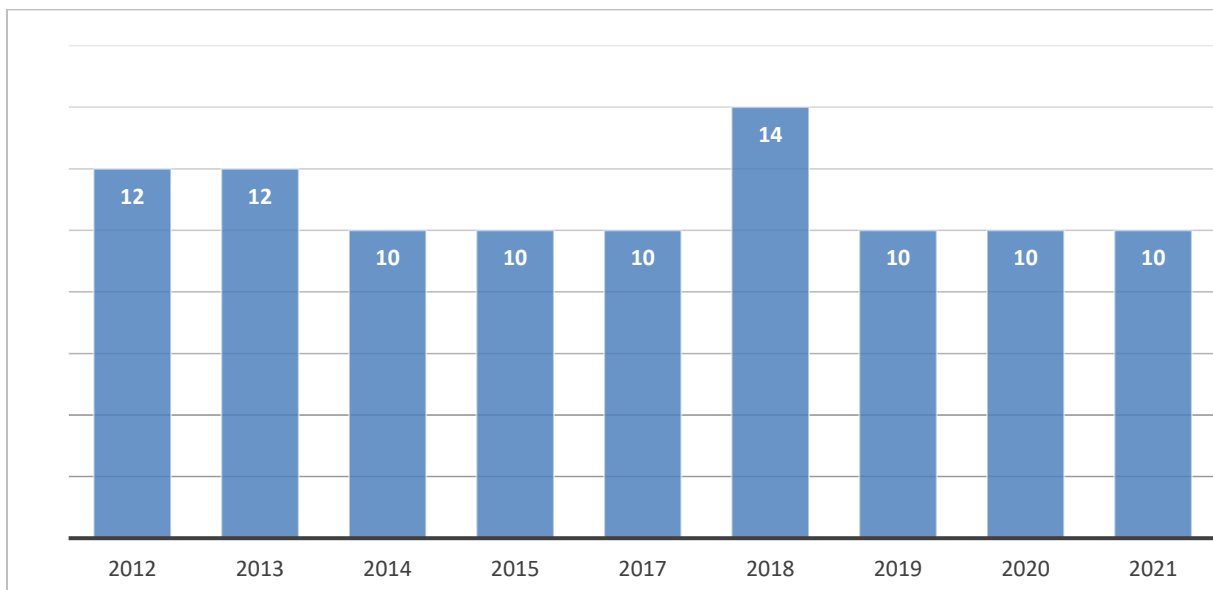
Oto-rhino-laryngologistes

	public	privé
Fontenay le Comte	0	2
Les Sables d'Olonne	0	1
La Roche sur Yon	4	2
Saint Gilles Croix de Vie	0	1
Total	4	6

Total : 10.

L'effectif a connu une augmentation et maintenant se stabilise.

Pourcentage :	2016	2017	2018	2019	2020	% > 55 ans
Vendée	1.47	2.03	1.45	1.46	1.43	60 %



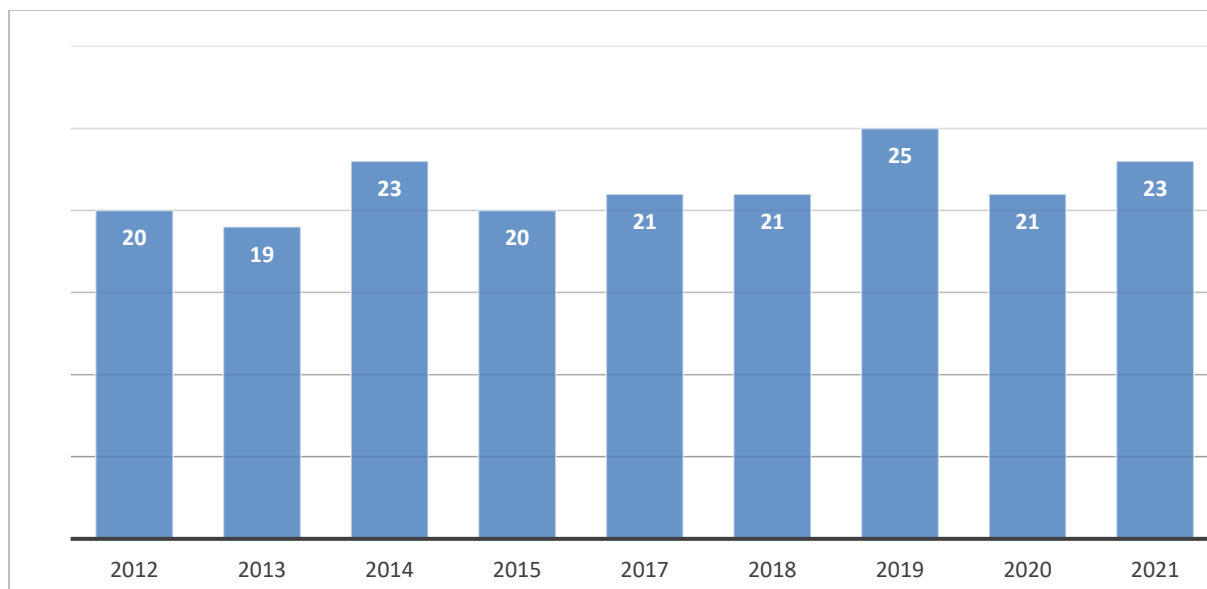
Pédiatrie

	public	privé
Challans	0	1
Fontenay le Comte	1	0
Les Sables d'Olonne	4	1
La Roche sur Yon	11	4
Barbâtre	0	1
Total	16	7

Total : 23

L'effectif s'est étoffé après des départs en retraite mais est revenu à son niveau habituel.

Pourcentage :	2016	2017	2018	2019	2020	% > 55 ans
Vendée	3.08	3.04	3.63	3.08	3.29	39.13 %



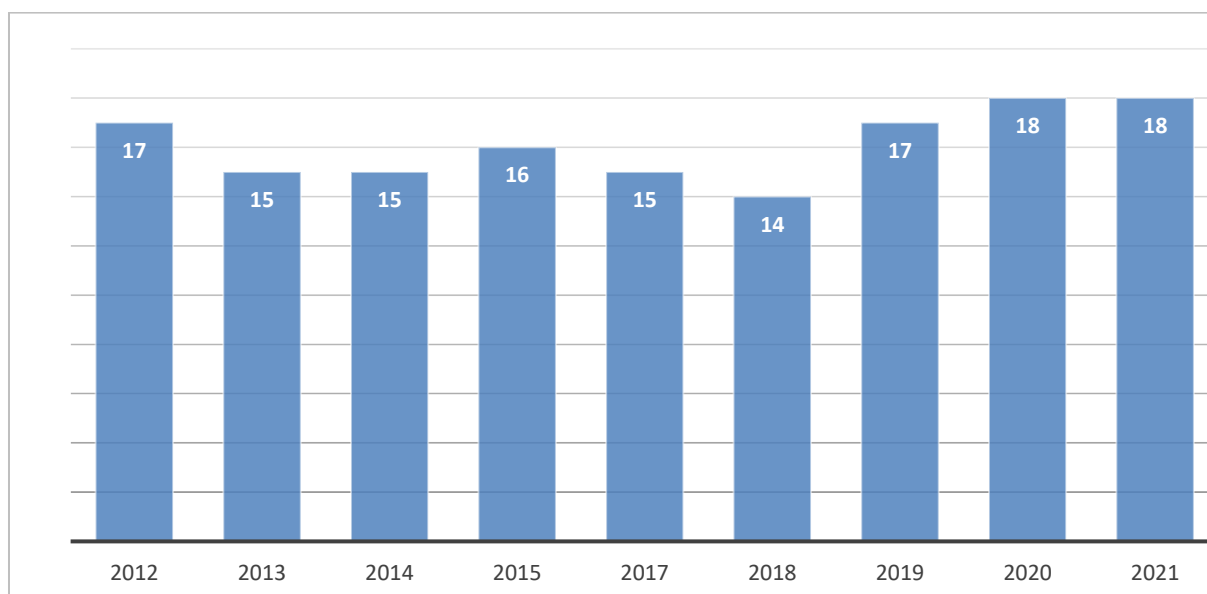
Pneumologue

	public	privé
Challans	1	1
Fontenay le Comte	1	1
Les Sables d'Olonne	2	4
La Roche sur Yon	7	1
Total	11	7

Total : 18

Légère augmentation des effectifs 2 années de suite surtout par emploi public.

Pourcentage :	2016	2017	2018	2019	2020	% > 55 ans
Vendée	2.20	2.03	2.46	2.63	2.57	50 %



Psychiatrie

	public	privé
Challans	7	3
Fontenay le Comte	2	1
Les Sables d'Olonne	1	1
St Gilles Croix de Vie	0	1
La Guérinière	0	2
La Roche sur Yon	28	5
Le Fenouiller	0	1
Luçon	1	0
Talmont St Hilaire	0	2
Total	39	15

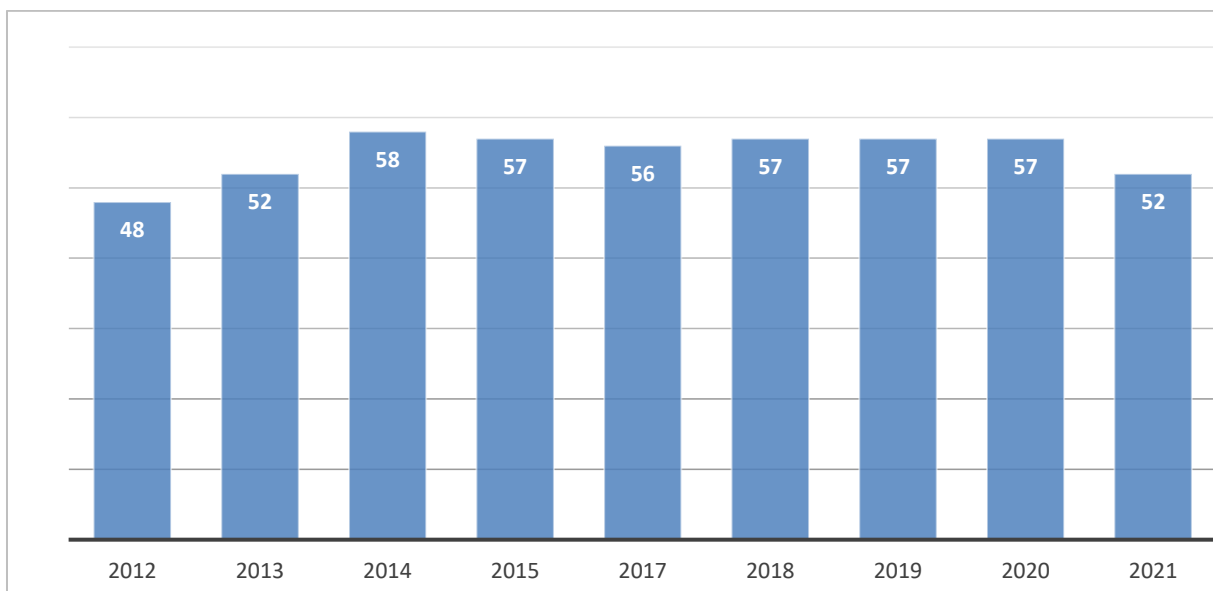
Total : 54

Effectif stable.

Cependant la diminution des psychiatres libéraux que ce soit dans les Pays de Loire (-0.3%) ou en Vendée est net (de 21 à 15).

La densité des médecins psychiatres sur la Vendée est la plus faible des Pays de la Loire.

Pourcentage :	2016	2017	2018	2019	2020	% > 55 ans
Vendée	8.22	8.27	8.56	8.35	7.45	59.61 %



Psychiatrie de l'enfant et de l'adolescent

	public	privé
La Roche sur Yon	1	0
Total	1	0

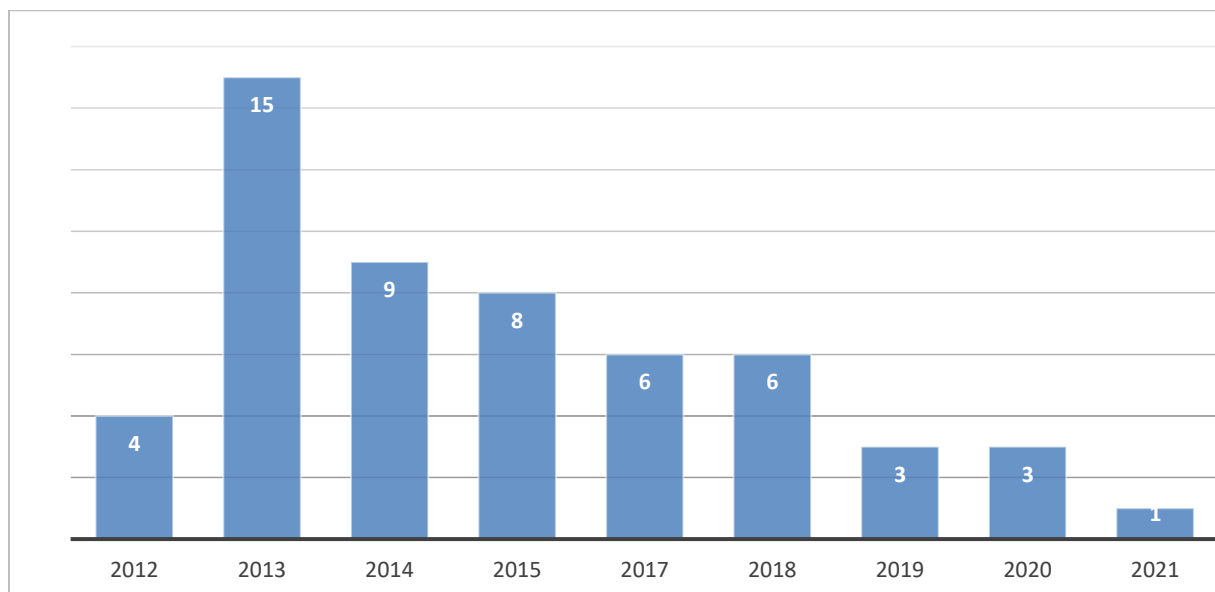
Total : 1

Effectif est stabilisé

Pourcentage :	2016	2017	2018	2019	2020	% > 55 ans
Vendée	0.88	0.43	0.43	0.43	0.14	100 %

Nous avons une nette baisse d'effectif passant de 15 à 1

Si l'ensemble des psychiatres est nettement bas, nous sommes presque à l'absence des médecins pédopsychiatres.

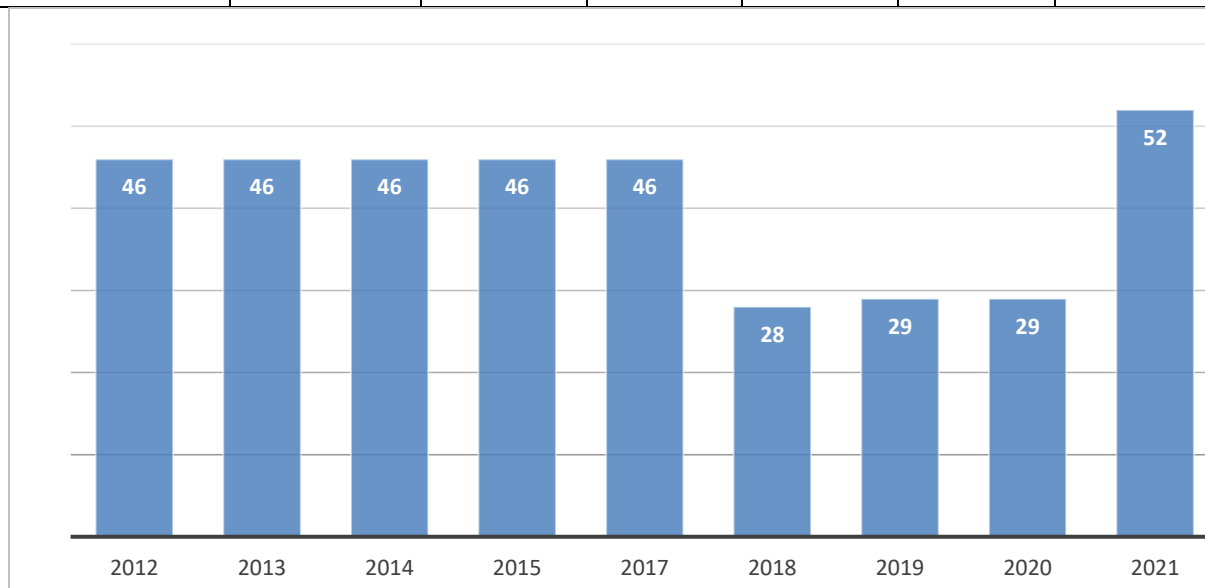


Radio-diagnostic

	public	privé
Challans	1	4
Fontenay le Comte	1	5
Montaigu	0	1
Les Sables d'Olonne	6	5
Les Herbiers	0	1
La Roche sur Yon	13	13
Saint Gilles Croix de Vie	0	2
Total	21	31

Total : 52. Très grosse diminution notamment dans le privé où l'on passe de 27 à 14 en 2017, stable depuis.

Pourcentage :	2016	2017	2018	2019	2020	% > 55 ans
Vendée	6.75	4.06	4.35	7.47	6.87	61.90 %



Rhumatologie

	public	privé
Fontenay le Comte	0	1
Les Sables d'Olonne	0	2
Les Herbiers	0	1
La Roche sur Yon	8	2
Total	8	6

Total : 14 rhumatologues, 2 aux Sables d'Olonne, aucun à Montaigu et Luçon notamment.

Il existe une remonté de l'effectif des rhumatologues mais uniquement hospitalier.

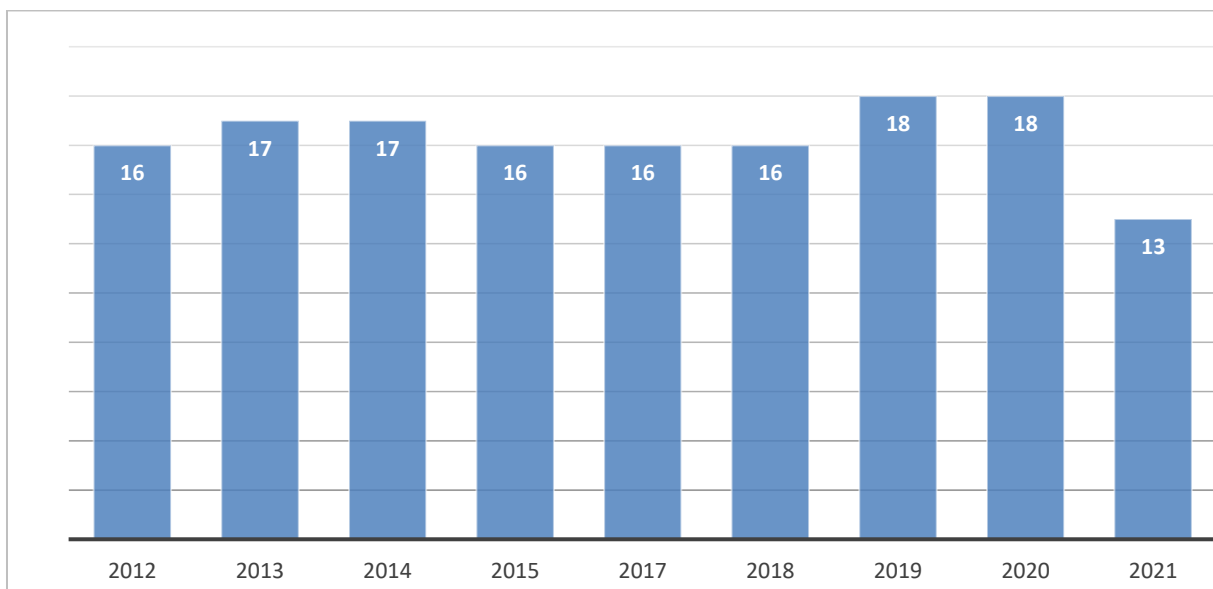
Nous constatons la même problématique que d'autres spécialités.

La rhumatologie se fait de plus en plus dans les hôpitaux du fait d'actes interventionnels et de traitements hospitaliers.

Sur les Pays de la Loire, l'effectif libéral a diminué de 3% par an, tandis que l'effectif salarié a augmenté de 6.5% (Source ORS).

A remarquer que la densité augmente légèrement et est au niveau régional

Pourcentage :	2016	2017	2018	2019	2020	% > 55 ans
Vendée	2.35	2.32	2.61	2.61	1.86	69.23 %

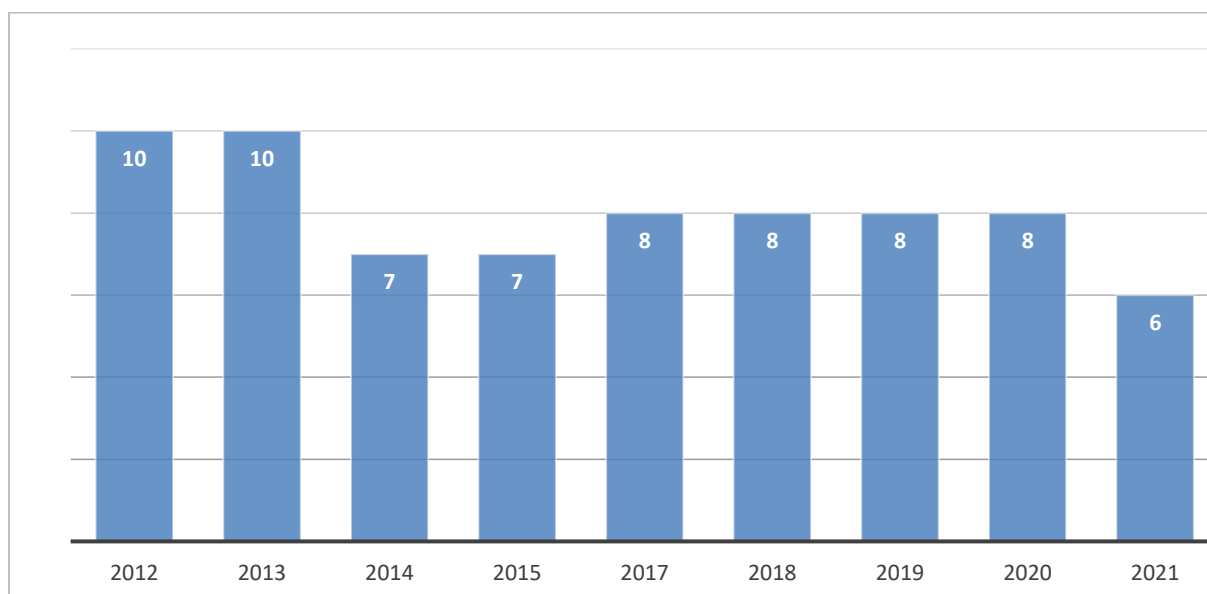


Stomatologie chirurgie maxillo-faciale

	public	privé
Fontenay le Comte	0	2
Les Sables d'Olonne	0	2
La Roche sur Yon	1	3
Total	1	5

Total : 6

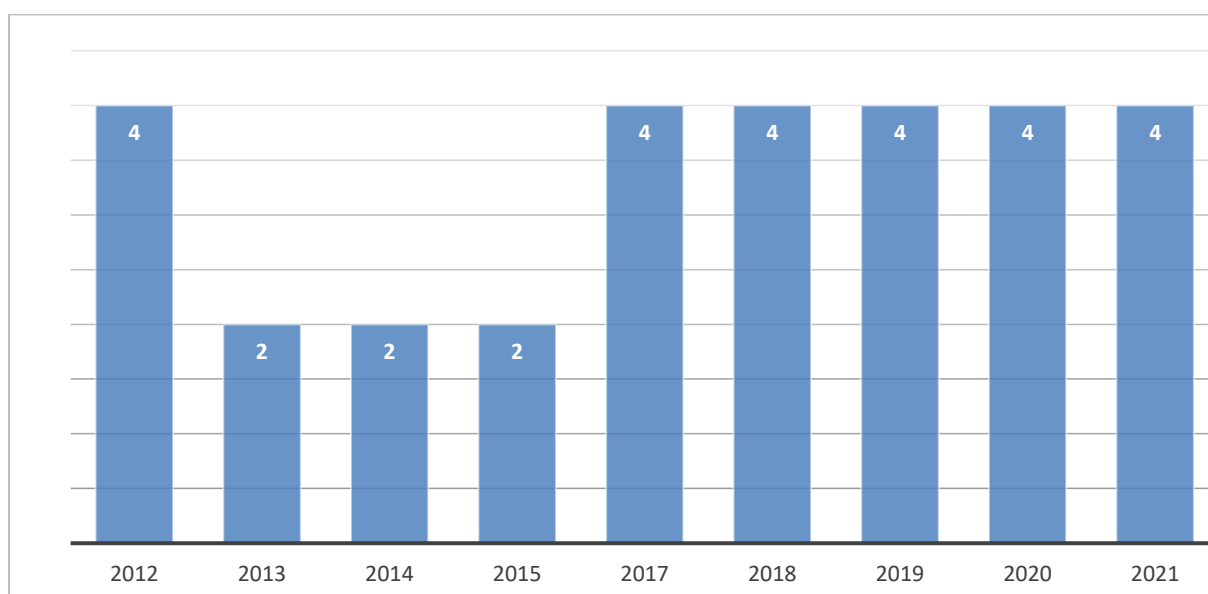
Pourcentage :	2016	2017	2018	2019	2020	% > 55 ans
Vendée	1.17	1.16	1.16	1.16	0.86	100 %



Santé publique

3 CHD la Roche sur Yon / 1 CH Les Sables d'Olonne

Pourcentage :	2016	2017	2018	2019	2020	% >55 ans
Vendée	0.59	0.58	0.58	0.58	0.57	50%



Conclusion

On voit que la Vendée reste très faiblement intéressante pour l'installation de spécialistes. Ceci du fait d'une modification du travail dans chaque spécialité mais aussi de l'absence de grands groupes privés.

Les installations en privé se faisant de plus en plus ensemble pour pouvoir toucher toutes les branches de la spécialité. Les possibilités vendéennes sont trop faibles pour faire concurrence à la Loire-Atlantique qui a maintenant des structures privées tentaculaires.

Cette baisse est inquiétante pour les soins en Vendée qui vont avoir tendance à se reporter sur le département voisin.

Ceci montre les difficultés croissantes d'avoir des praticiens spécialisés sur notre département même si l'hôpital essaie de pallier le déficit du privé.

En fait, on se rend compte que les spécialistes hospitaliers ne remplacent pas complètement le travail des spécialistes du privé.